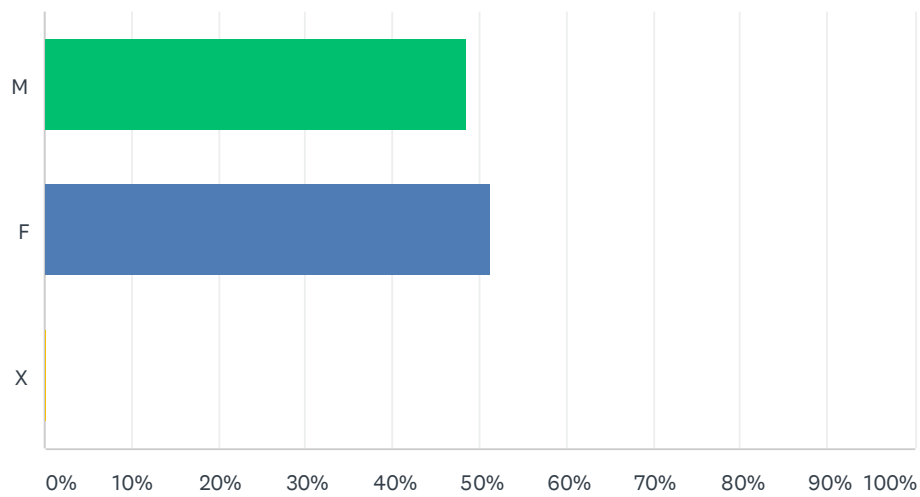


Q1 Sexe

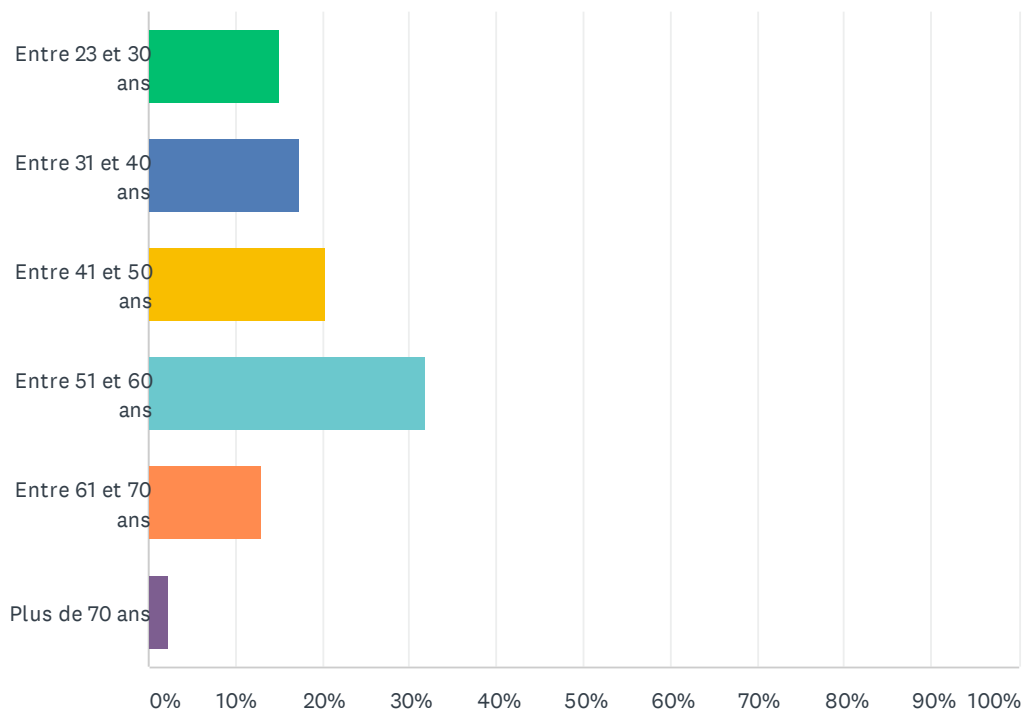
Réponses obtenues : 591 Question(s) ignorée(s) : 0



CHOIX DE RÉPONSES	RÉPONSES	
M	48.56%	287
F	51.27%	303
X	0.17%	1
TOTAL		591

Q2 Âge

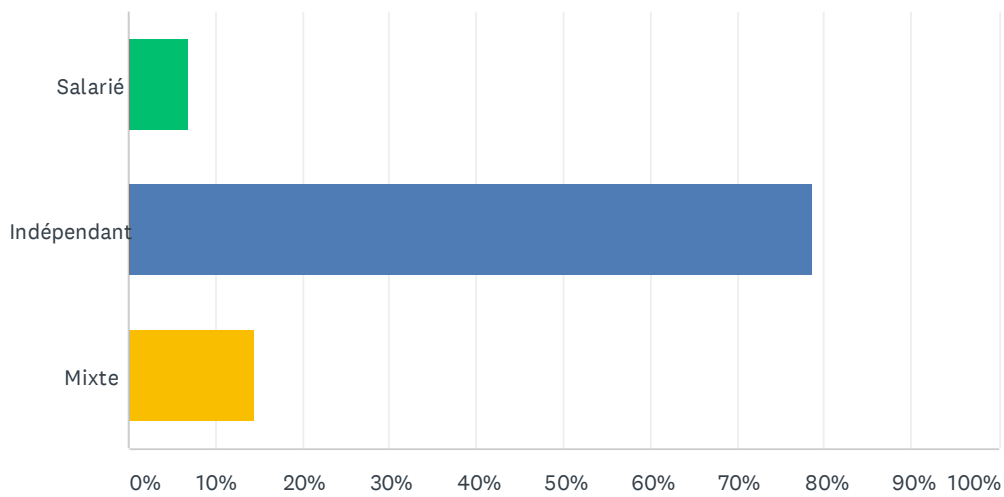
Réponses obtenues : 591 Question(s) ignorée(s) : 0



CHOIX DE RÉPONSES	RÉPONSES	
Entre 23 et 30 ans	15.06%	89
Entre 31 et 40 ans	17.43%	103
Entre 41 et 50 ans	20.30%	120
Entre 51 et 60 ans	31.81%	188
Entre 61 et 70 ans	13.03%	77
Plus de 70 ans	2.37%	14
TOTAL		591

Q3 Statut

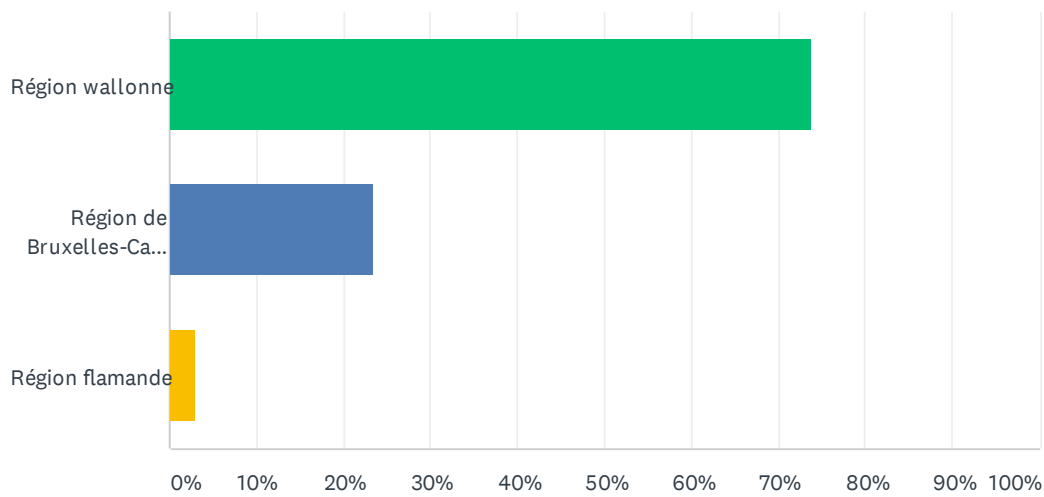
Réponses obtenues : 591 Question(s) ignorée(s) : 0



CHOIX DE RÉPONSES	RÉPONSES	
Salarié	6.94%	41
Indépendant	78.68%	465
Mixte	14.38%	85
TOTAL		591

Q4 Je travaille / J'habite en

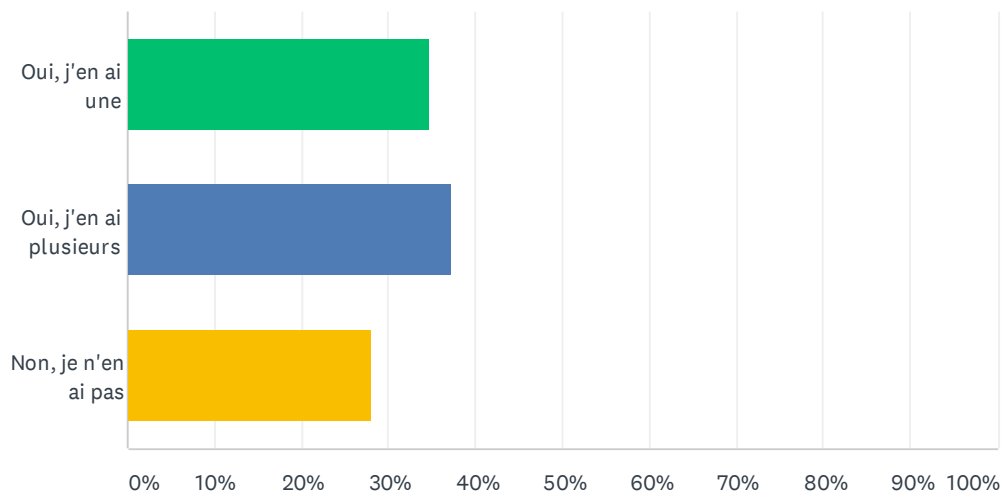
Réponses obtenues : 591 Question(s) ignorée(s) : 0



CHOIX DE RÉPONSES	RÉPONSES	
Région wallonne	73.77%	436
Région de Bruxelles-Capitale	23.35%	138
Région flamande	2.88%	17
TOTAL		591

Q5 Avez-vous des qualifications professionnelles particulières?

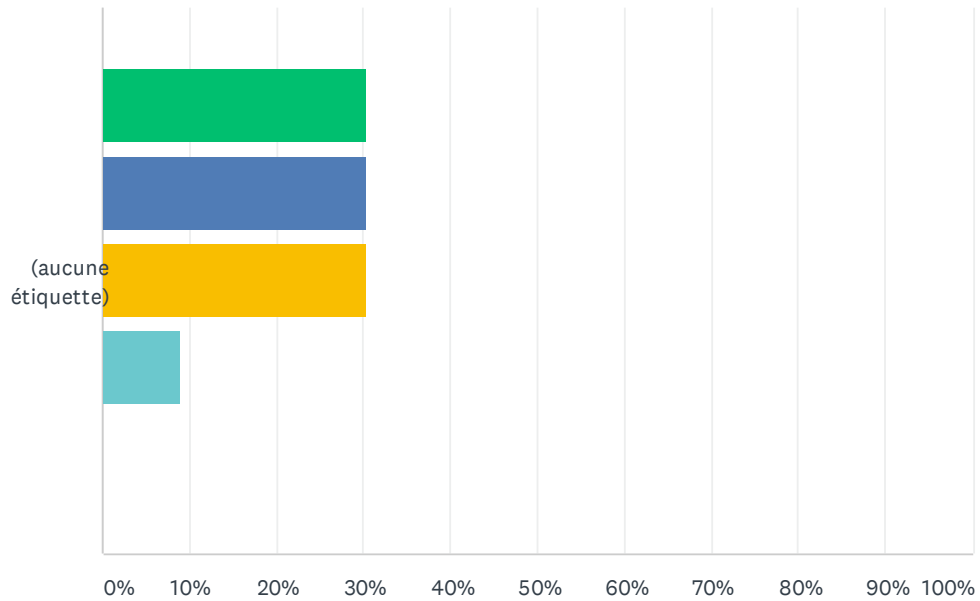
Réponses obtenues : 591 Question(s) ignorée(s) : 0



CHOIX DE RÉPONSES	RÉPONSES	
Oui, j'en ai une	34.69%	205
Oui, j'en ai plusieurs	37.23%	220
Non, je n'en ai pas	28.09%	166
TOTAL		591

Q6 Investir 3 % du budget de la kinésithérapie dans la prévention

Réponses obtenues : 33 Question(s) ignorée(s) : 558

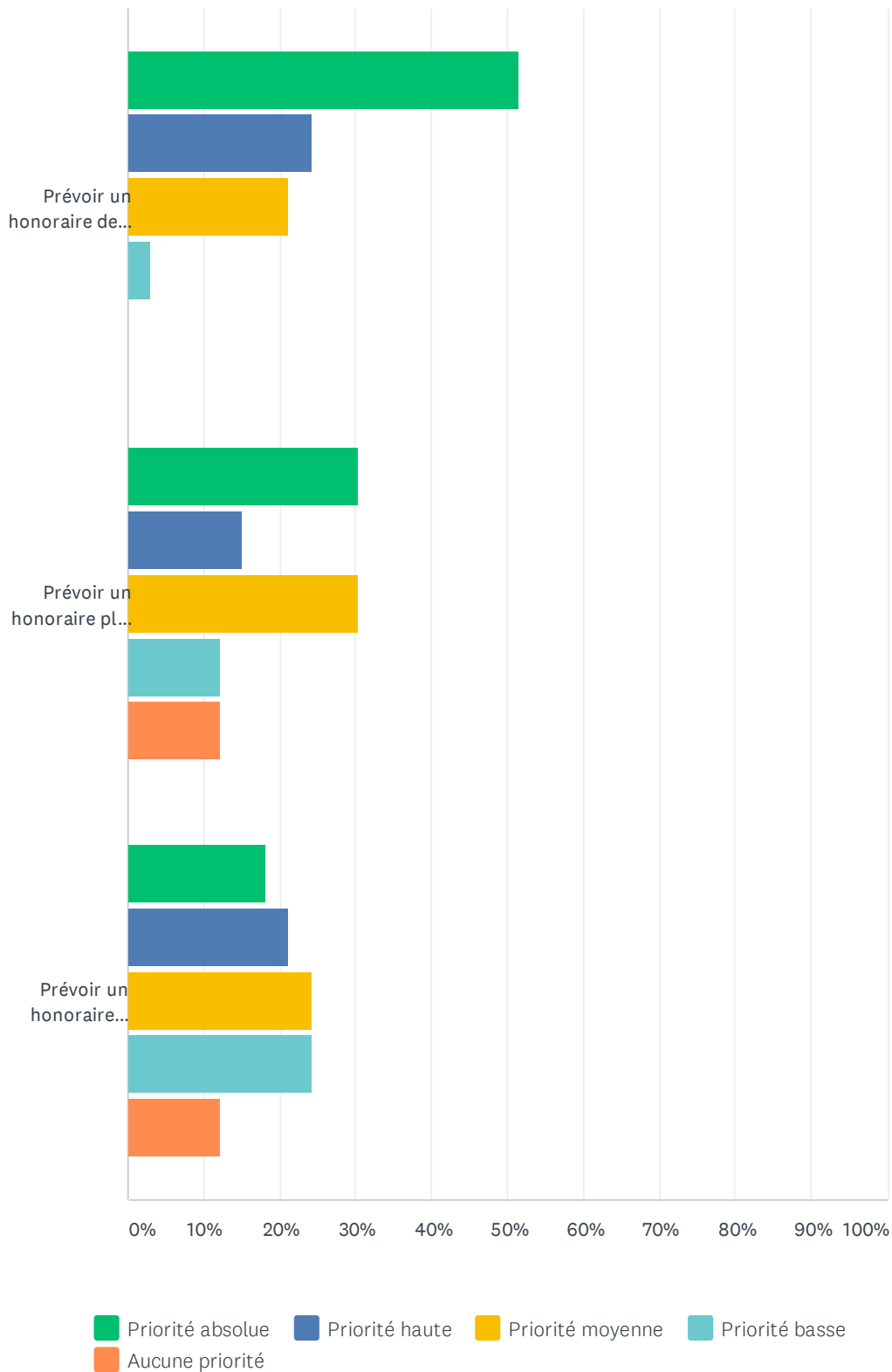


■ Priorité absolue
 ■ Priorité haute
 ■ Priorité moyenne
 ■ Priorité basse
■ Aucune priorité

	PRIORITÉ ABSOLUE	PRIORITÉ HAUTE	PRIORITÉ MOYENNE	PRIORITÉ BASSE	AUCUNE PRIORITÉ	TOTAL	MOYENNE PONDÉRÉE
(aucune étiquette)	30.30% 10	30.30% 10	30.30% 10	9.09% 3	0.00% 0	33	2.18

Q7 Honoraires

Réponses obtenues : 33 Question(s) ignorée(s) : 558

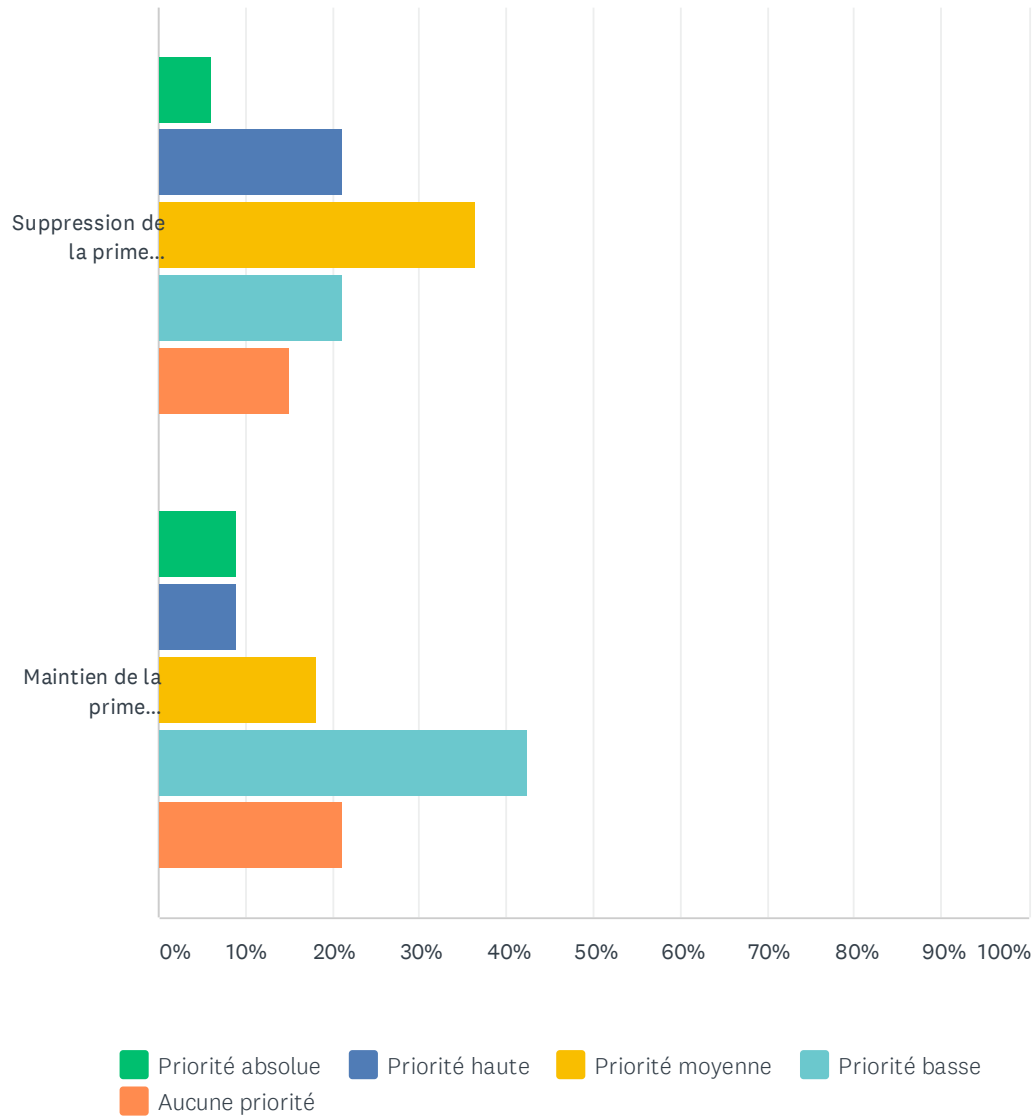


Sondage auprès des acteurs de terrain

	PRIORITÉ ABSOLUE	PRIORITÉ HAUTE	PRIORITÉ MOYENNE	PRIORITÉ BASSE	AUCUNE PRIORITÉ	TOTAL
Prévoir un honoraire de base suffisant pour couvrir les coûts pour l'ensemble des kinésithérapeutes.	51.52% 17	24.24% 8	21.21% 7	3.03% 1	0.00% 0	33
Prévoir un honoraire plus élevé pour tous les kinésithérapeutes accrédités.	30.30% 10	15.15% 5	30.30% 10	12.12% 4	12.12% 4	33
Prévoir un honoraire supplémentaire pour les kinésithérapeutes porteurs d'une QPP.	18.18% 6	21.21% 7	24.24% 8	24.24% 8	12.12% 4	33

Q8 Prime informatique

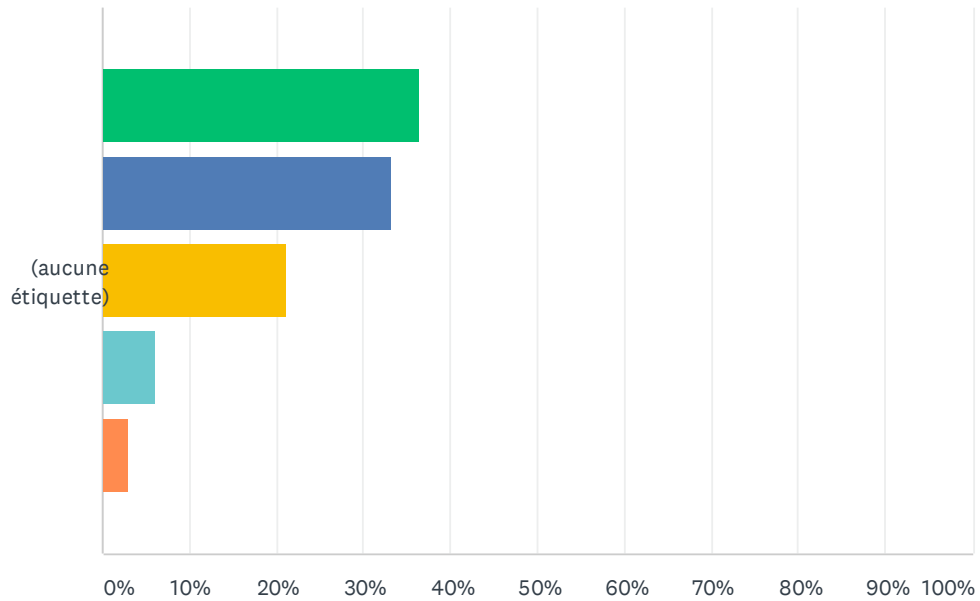
Réponses obtenues : 33 Question(s) ignorée(s) : 558



	PRIORITÉ ABSOLUE	PRIORITÉ HAUTE	PRIORITÉ MOYENNE	PRIORITÉ BASSE	AUCUNE PRIORITÉ	TOTAL
Suppression de la prime informatique (les moyens ainsi libérés étant intégrés à l'eDK).	6.06% 2	21.21% 7	36.36% 12	21.21% 7	15.15% 5	33
Maintien de la prime informatique pour les starters uniquement.	9.09% 3	9.09% 3	18.18% 6	42.42% 14	21.21% 7	33

Q9 Révision de la classification IF-IC pour les salariés

Réponses obtenues : 33 Question(s) ignorée(s) : 558

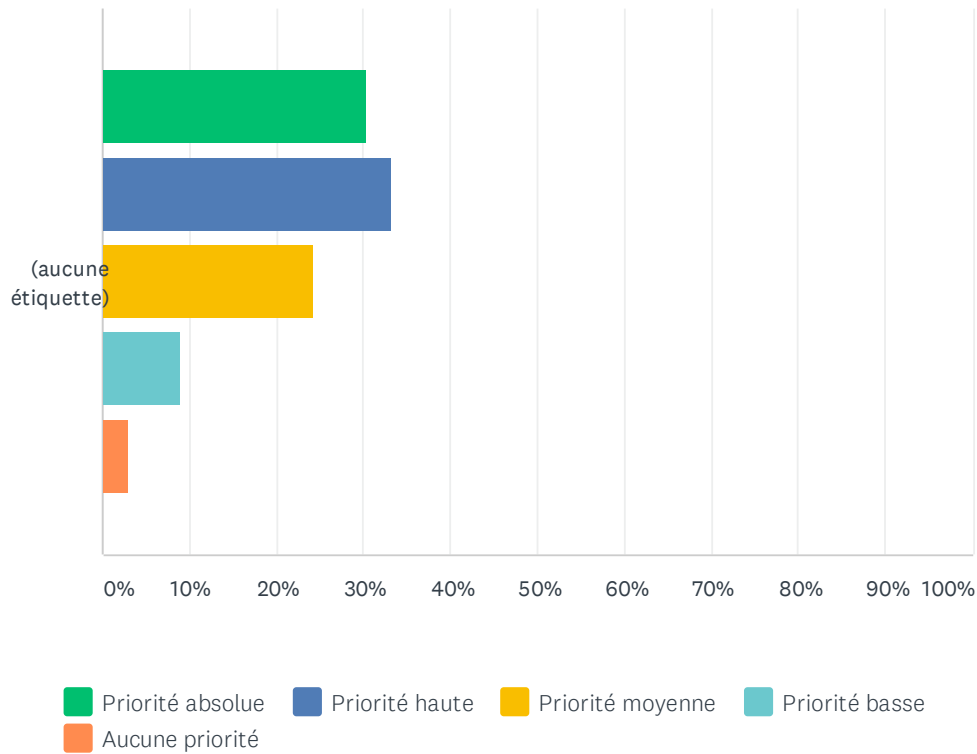


■ Priorité absolue
 ■ Priorité haute
 ■ Priorité moyenne
 ■ Priorité basse
 ■ Aucune priorité

	PRIORITÉ ABSOLUE	PRIORITÉ HAUTE	PRIORITÉ MOYENNE	PRIORITÉ BASSE	AUCUNE PRIORITÉ	TOTAL	MOYENNE PONDÉRÉE
(aucune étiquette)	36.36% 12	33.33% 11	21.21% 7	6.06% 2	3.03% 1	33	2.06

Q10 Avantages sociaux INAMI pour les kinésithérapeutes qui travaillent en nomenclature K ou R, ou en rééducation

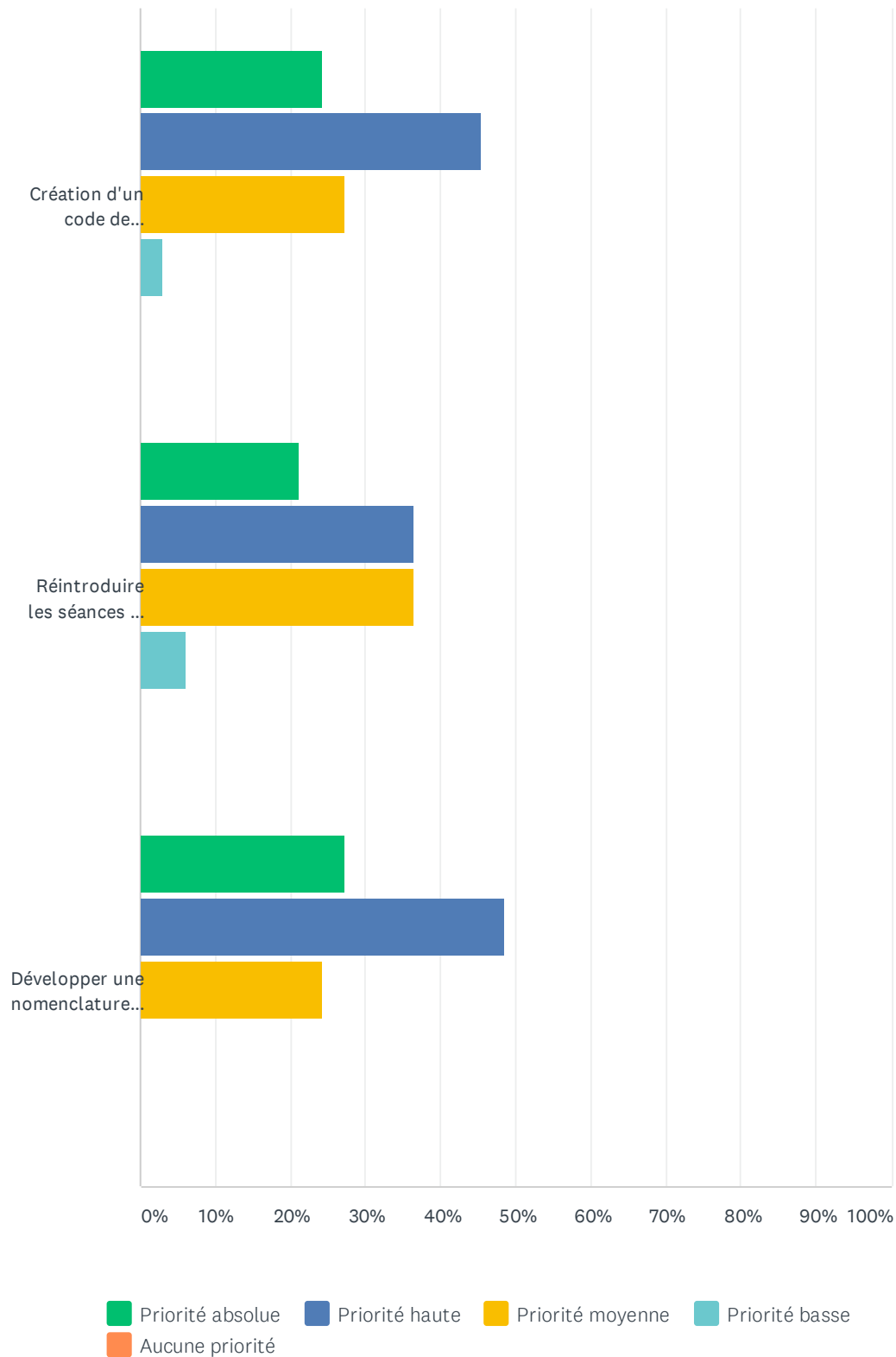
Réponses obtenues : 33 Question(s) ignorée(s) : 558



	PRIORITÉ ABSOLUE	PRIORITÉ HAUTE	PRIORITÉ MOYENNE	PRIORITÉ BASSE	AUCUNE PRIORITÉ	TOTAL	MOYENNE PONDÉRÉE
(aucune étiquette)	30.30% 10	33.33% 11	24.24% 8	9.09% 3	3.03% 1	33	2.21

Q11 Nomenclature

Réponses obtenues : 33 Question(s) ignorée(s) : 558

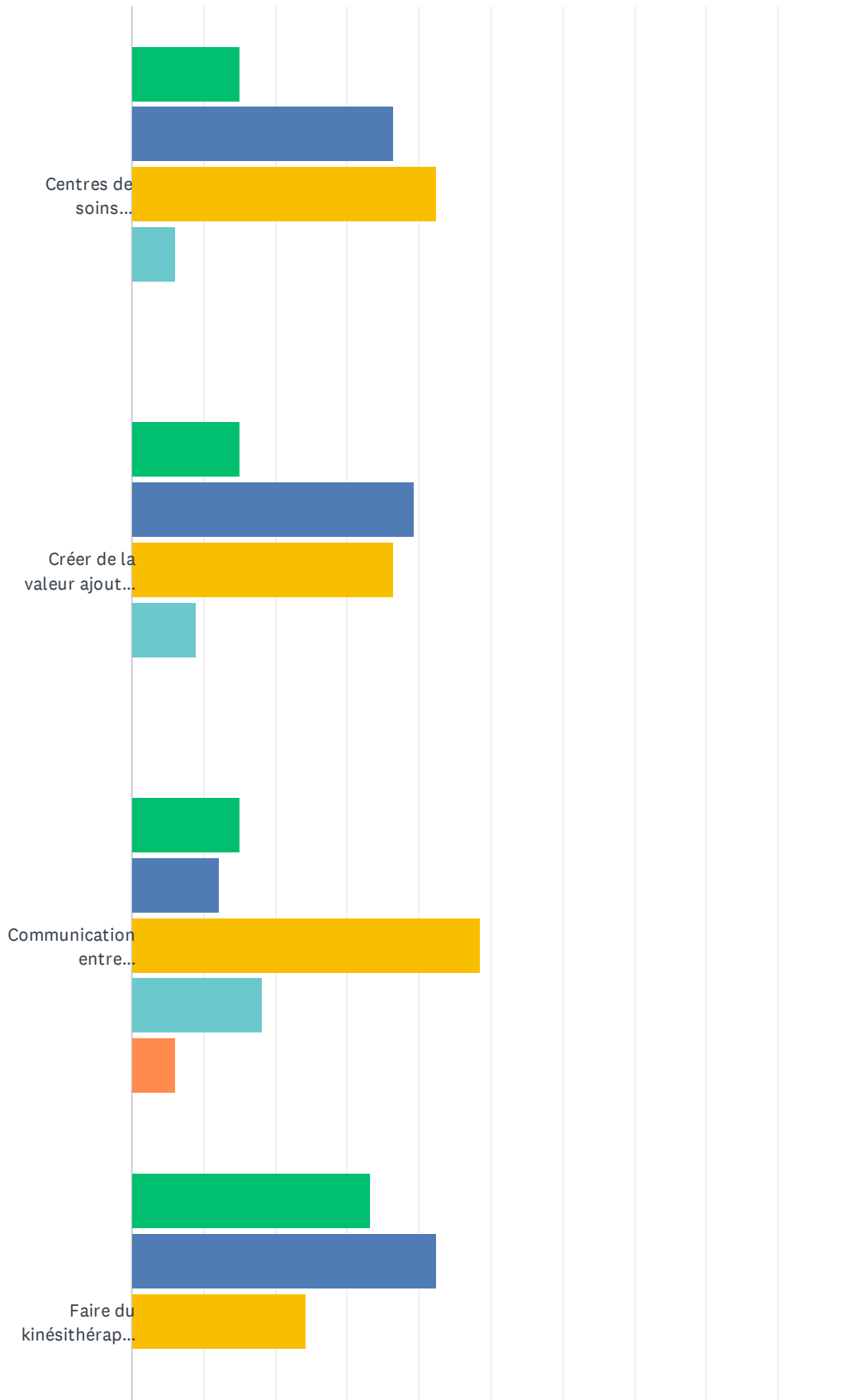


Sondage auprès des acteurs de terrain

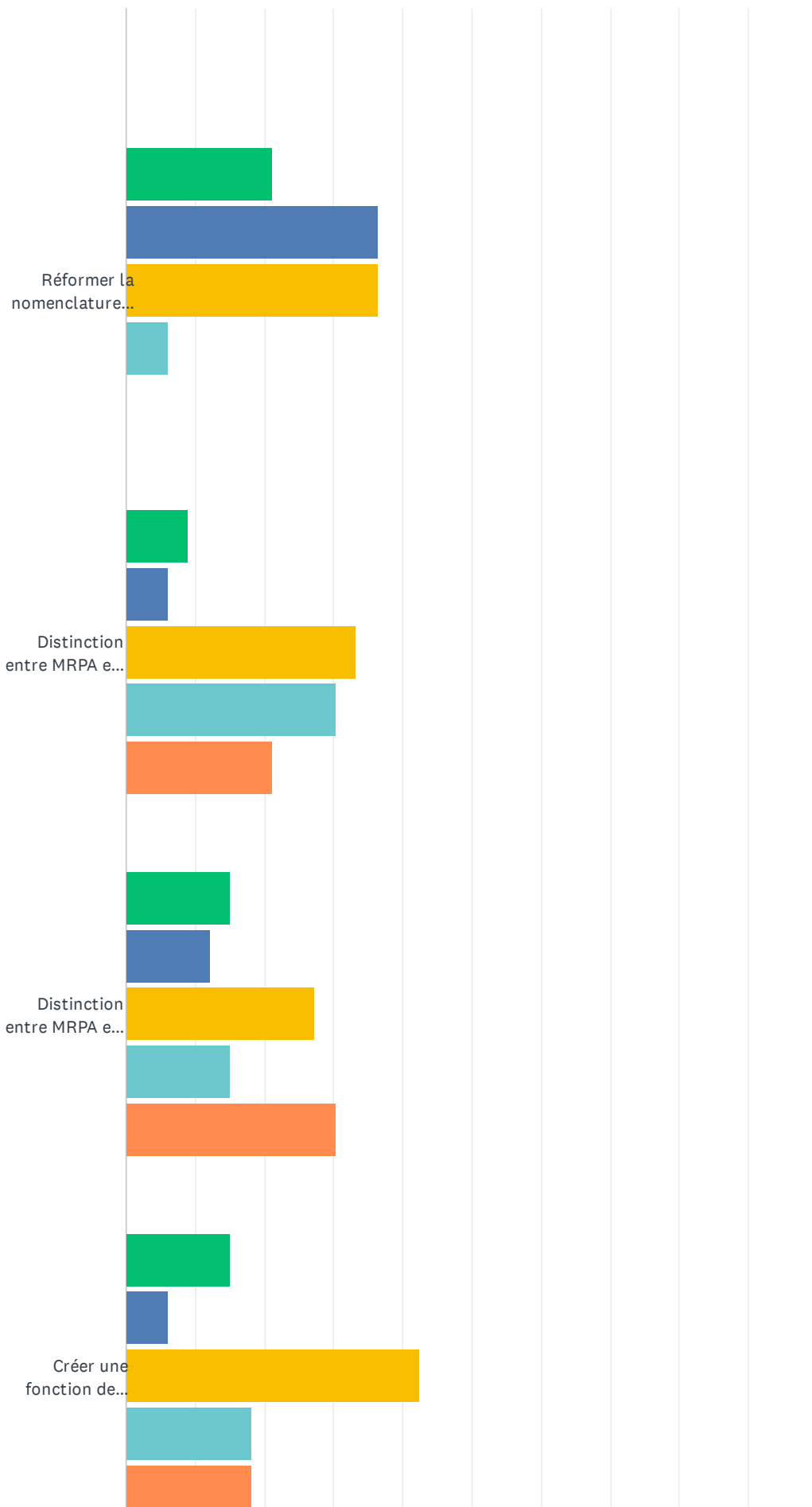
	PRIORITÉ ABSOLUE	PRIORITÉ HAUTE	PRIORITÉ MOYENNE	PRIORITÉ BASSE	AUCUNE PRIORITÉ	TOTAL
Création d'un code de nomenclature pour la collaboration interdisciplinaire.	24.24% 8	45.45% 15	27.27% 9	3.03% 1	0.00% 0	33
Réintroduire les séances de groupe dans tous les environnements cliniques, avec des conditions financières correctes (max. 8 personnes, forfait horaire, eDK individuel pour chaque patient).	21.21% 7	36.36% 12	36.36% 12	6.06% 2	0.00% 0	33
Développer une nomenclature efficace : spécifique, souple et transparente, avec des règles d'application et d'interprétation simplifiées, en fonction des besoins du patient.	27.27% 9	48.48% 16	24.24% 8	0.00% 0	0.00% 0	33

Q12 Soins aux personnes âgées

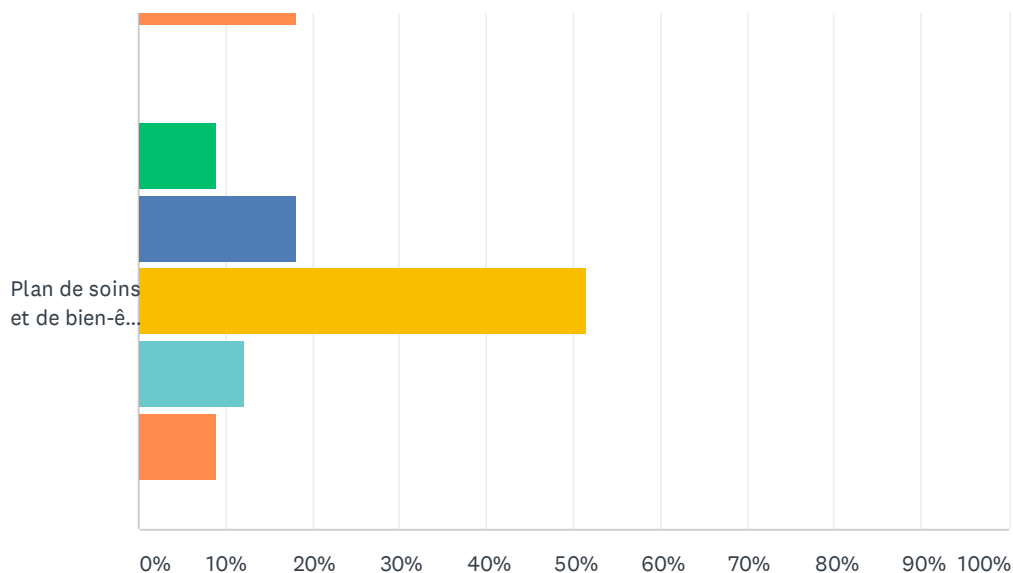
Réponses obtenues : 33 Question(s) ignorée(s) : 558



Sondage auprès des acteurs de terrain



Sondage auprès des acteurs de terrain

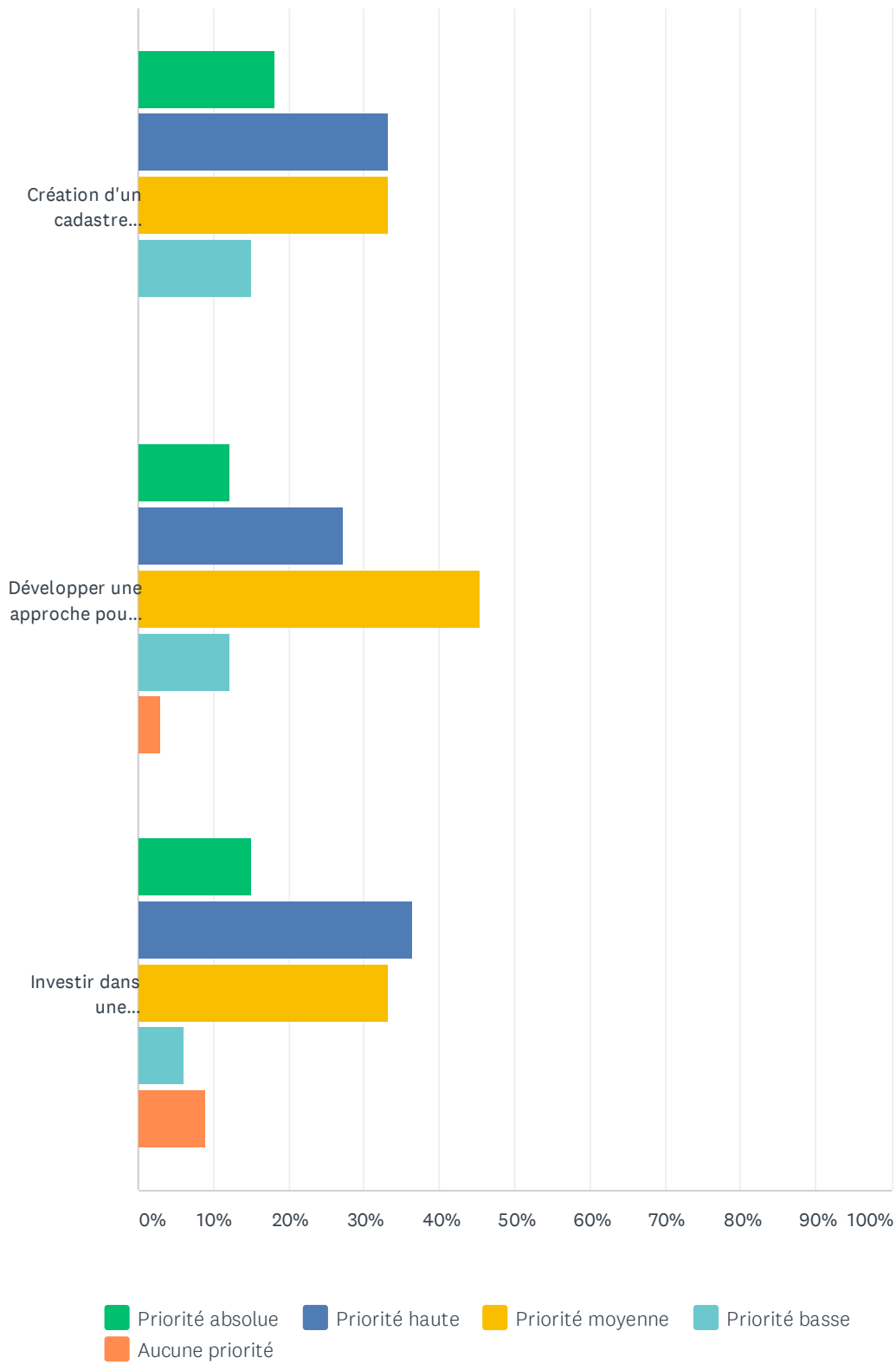


■ Priorité absolue
 ■ Priorité haute
 ■ Priorité moyenne
 ■ Priorité basse
■ Aucune priorité

	PRIORITÉ ABSOLUE	PRIORITÉ HAUTE	PRIORITÉ MOYENNE	PRIORITÉ BASSE	AUCUNE PRIORITÉ	TOTAL
Centres de soins résidentiels : développer une trajectoire de soins transversale et trans-sectorielle, avec une approche pluriannuelle dans un cadre stable et avec des moyens suffisants.	15.15% 5	36.36% 12	42.42% 14	6.06% 2	0.00% 0	33
Créer de la valeur ajoutée pour les acteurs des soins aux personnes âgées.	15.15% 5	39.39% 13	36.36% 12	9.09% 3	0.00% 0	33
Communication entre différents piliers : l'eDK comme dossier de suivi, application en ligne BelRai 2.0.	15.15% 5	12.12% 4	48.48% 16	18.18% 6	6.06% 2	33
Faire du kinésithérapeute un partenaire obligatoire dans la CMD.	33.33% 11	42.42% 14	24.24% 8	0.00% 0	0.00% 0	33
Réformer la nomenclature du groupe Fb en fonction des besoins en soins des patients chroniques âgés.	21.21% 7	36.36% 12	36.36% 12	6.06% 2	0.00% 0	33
Distinction entre MRPA et MRS à maintenir.	9.09% 3	6.06% 2	33.33% 11	30.30% 10	21.21% 7	33
Distinction entre MRPA et MRS à supprimer.	15.15% 5	12.12% 4	27.27% 9	15.15% 5	30.30% 10	33
Créer une fonction de KCC.	15.15% 5	6.06% 2	42.42% 14	18.18% 6	18.18% 6	33
Plan de soins et de bien-être obligatoire et plateforme de communication commune.	9.09% 3	18.18% 6	51.52% 17	12.12% 4	9.09% 3	33

Q13 Divers

Réponses obtenues : 33 Question(s) ignorée(s) : 558

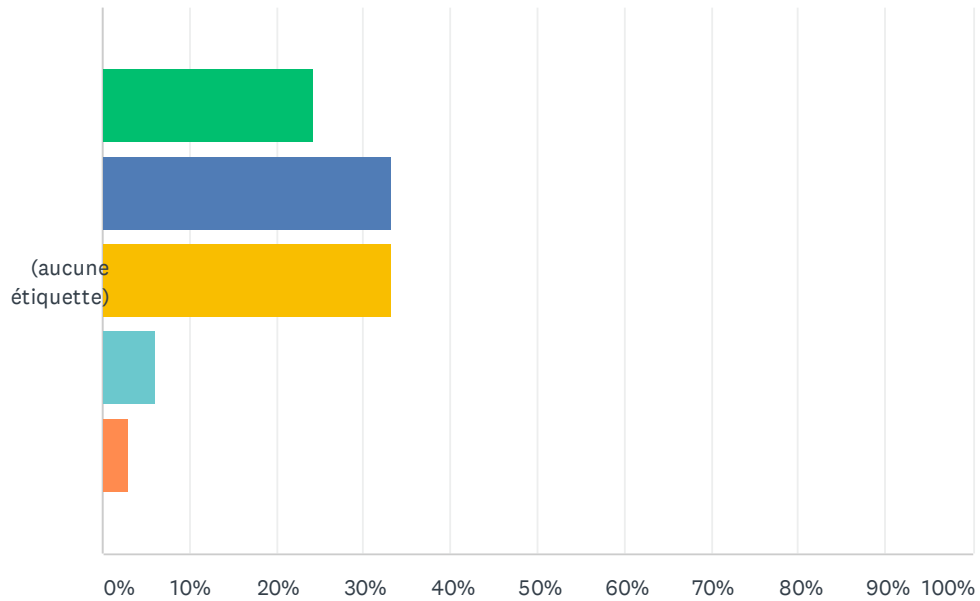


Sondage auprès des acteurs de terrain

	PRIORITÉ ABSOLUE	PRIORITÉ HAUTE	PRIORITÉ MOYENNE	PRIORITÉ BASSE	AUCUNE PRIORITÉ	TOTAL
Création d'un cadastre dynamique des kinésithérapeutes pour guider la stratégie politique.	18.18% 6	33.33% 11	33.33% 11	15.15% 5	0.00% 0	33
Développer une approche pour objectiver les gains d'efficience dans le secteur et les réinvestir dans des mesures innovantes.	12.12% 4	27.27% 9	45.45% 15	12.12% 4	3.03% 1	33
Investir dans une informatisation intégrale, avec pour points de départ l'eDK, la prescription électronique, les notifications et demandes électroniques ainsi que l'e-facturation.	15.15% 5	36.36% 12	33.33% 11	6.06% 2	9.09% 3	33

Q14 Réintroduction d'un organe déontologique propre

Réponses obtenues : 33 Question(s) ignorée(s) : 558

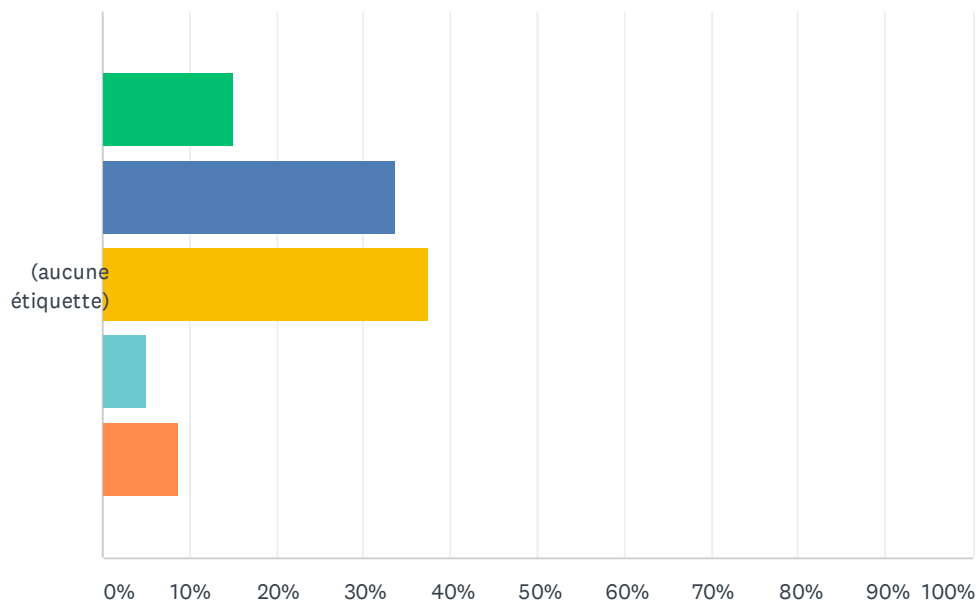


■ Priorité absolue
 ■ Priorité haute
 ■ Priorité moyenne
 ■ Priorité basse
■ Aucune priorité

	PRIORITÉ ABSOLUE	PRIORITÉ HAUTE	PRIORITÉ MOYENNE	PRIORITÉ BASSE	AUCUNE PRIORITÉ	TOTAL	MOYENNE PONDÉRÉE
(aucune étiquette)	24.24% 8	33.33% 11	33.33% 11	6.06% 2	3.03% 1	33	2.30

Q15 Révision de la classification IF-IC pour les salariés

Réponses obtenues : 80 Question(s) ignorée(s) : 511

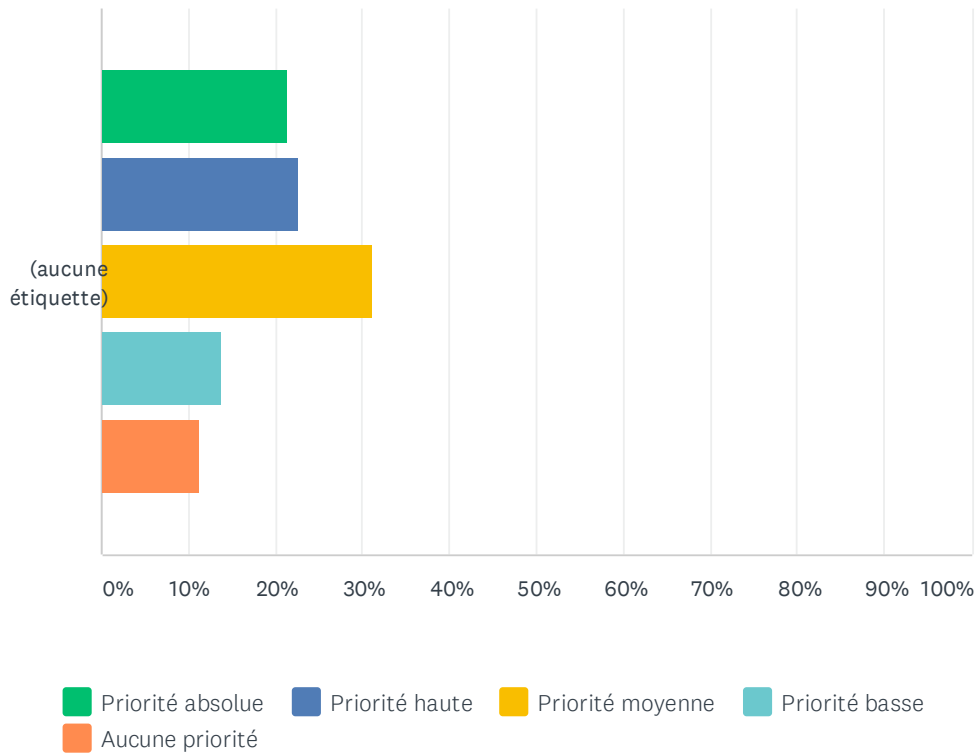


■ Priorité absolue
 ■ Priorité haute
 ■ Priorité moyenne
 ■ Priorité basse
■ Aucune priorité

	PRIORITÉ ABSOLUE	PRIORITÉ HAUTE	PRIORITÉ MOYENNE	PRIORITÉ BASSE	AUCUNE PRIORITÉ	TOTAL	MOYENNE PONDÉRÉE
(aucune étiquette)	15.00% 12	33.75% 27	37.50% 30	5.00% 4	8.75% 7	80	2.59

Q16 Avantages sociaux INAMI pour les kinésithérapeutes qui travaillent dans la nomenclature K ou R, ou en rééducation

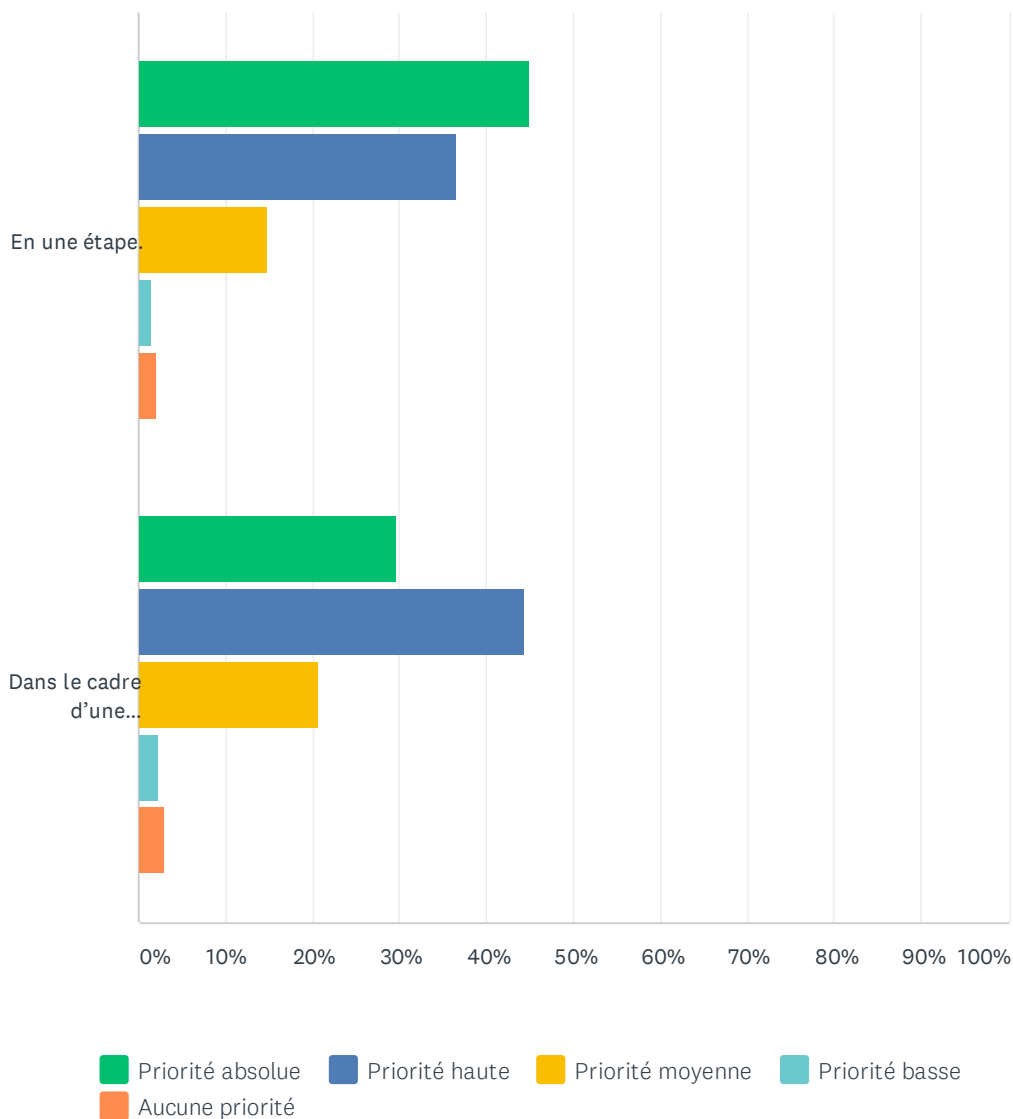
Réponses obtenues : 80 Question(s) ignorée(s) : 511



	PRIORITÉ ABSOLUE	PRIORITÉ HAUTE	PRIORITÉ MOYENNE	PRIORITÉ BASSE	AUCUNE PRIORITÉ	TOTAL	MOYENNE PONDÉRÉE
(aucune étiquette)	21.25% 17	22.50% 18	31.25% 25	13.75% 11	11.25% 9	80	2.71

Q17 Mettre en place un honoraire permettant de couvrir adéquatement les coûts

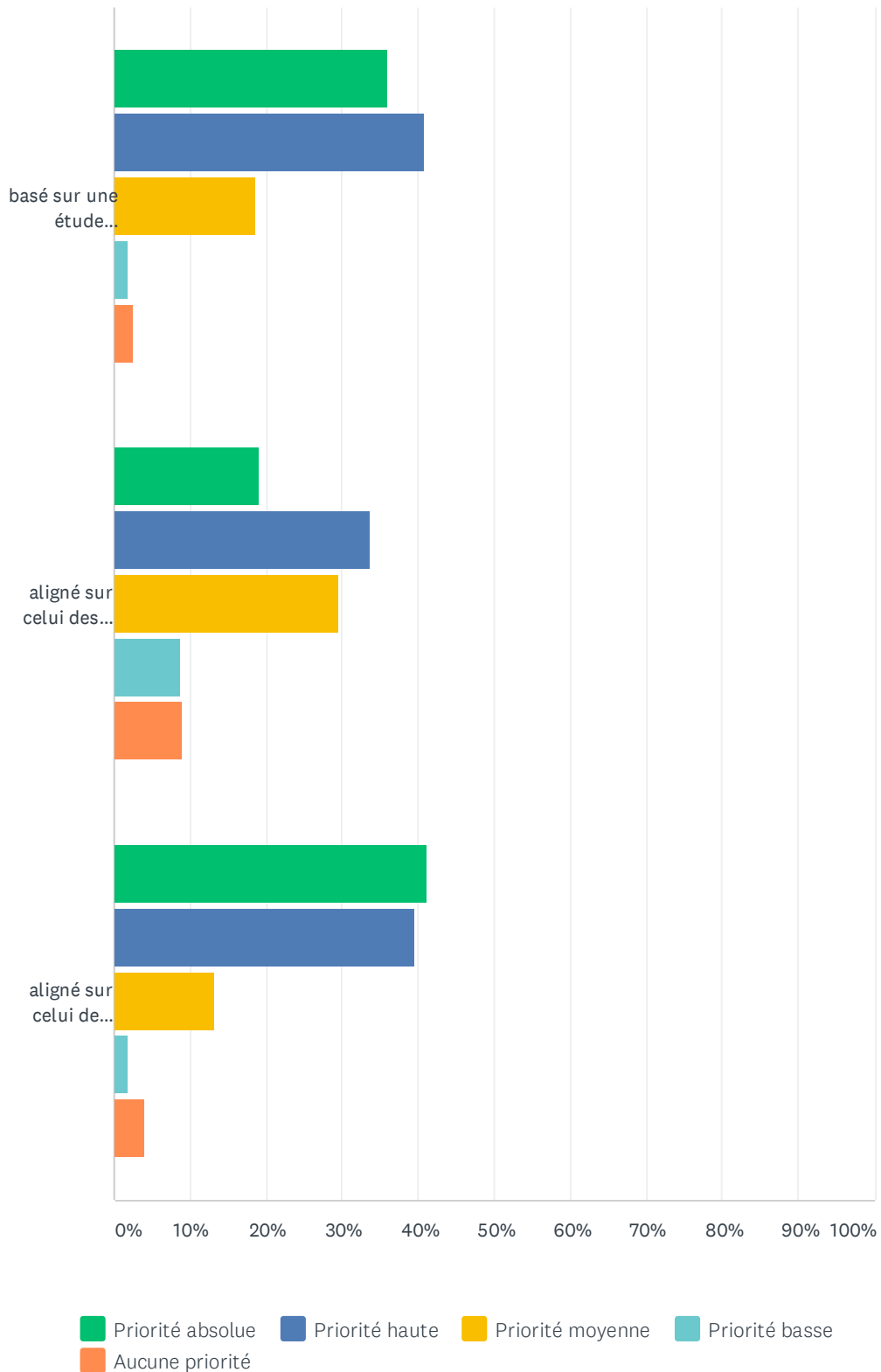
Réponses obtenues : 424 Question(s) ignorée(s) : 167



	PRIORITÉ ABSOLUE	PRIORITÉ HAUTE	PRIORITÉ MOYENNE	PRIORITÉ BASSE	AUCUNE PRIORITÉ	TOTAL
En une étape.	45.05% 191	36.56% 155	14.86% 63	1.42% 6	2.12% 9	424
Dans le cadre d'une convention pluriannuelle (garantie budgétaire).	29.72% 126	44.34% 188	20.75% 88	2.36% 10	2.83% 12	424

Q18 Cet honoraire permettant de couvrir adéquatement les coûts doit être...

Réponses obtenues : 424 Question(s) ignorée(s) : 167

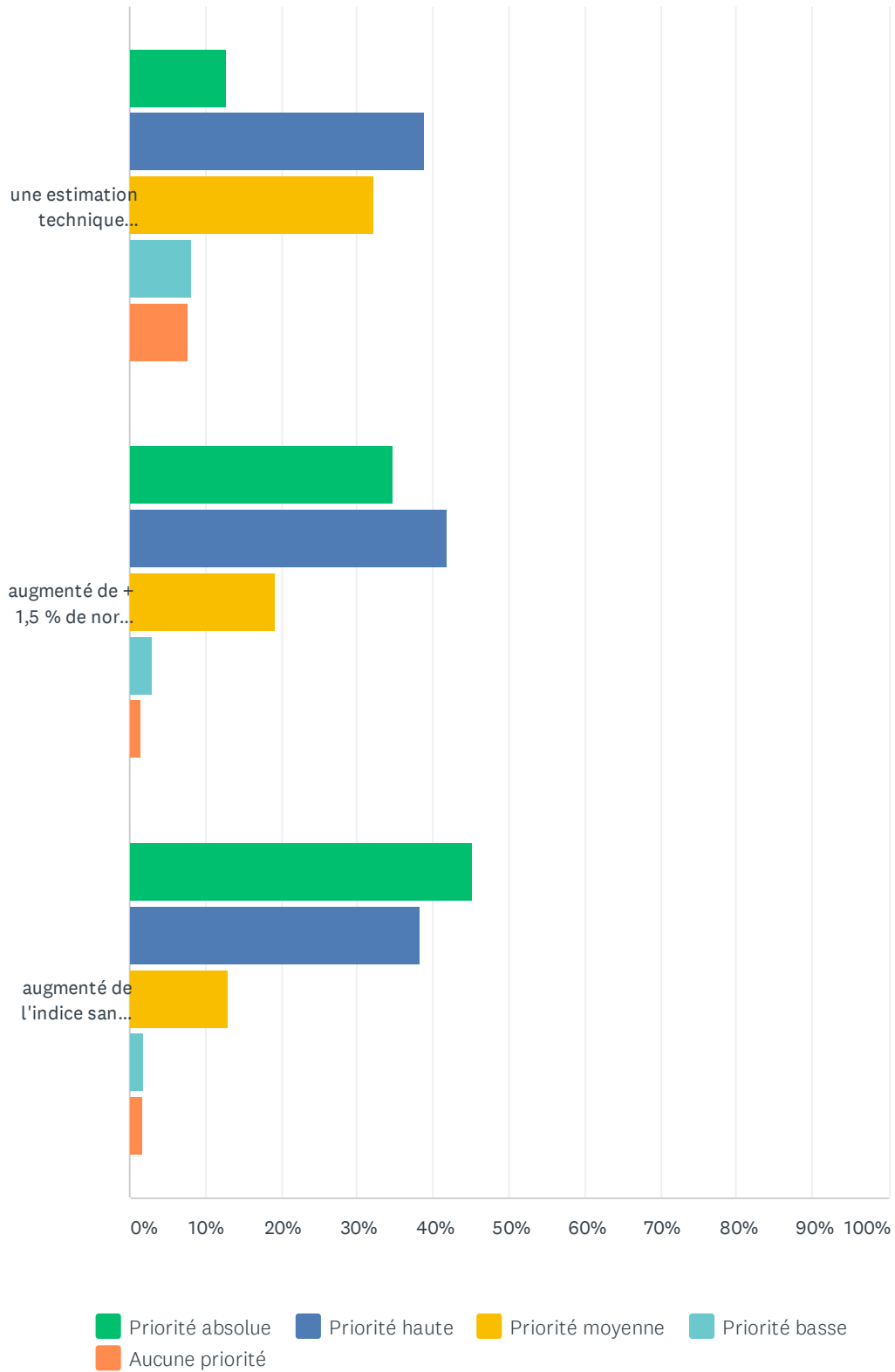


Sondage auprès des acteurs de terrain

	PRIORITÉ ABSOLUE	PRIORITÉ HAUTE	PRIORITÉ MOYENNE	PRIORITÉ BASSE	AUCUNE PRIORITÉ	TOTAL
basé sur une étude actualisée.	36.08% 153	40.80% 173	18.63% 79	1.89% 8	2.59% 11	424
aligné sur celui des kinésithérapeutes européens.	19.10% 81	33.73% 143	29.48% 125	8.73% 37	8.96% 38	424
aligné sur celui de prestataires de soins comparables en Belgique (formation de niveau Master).	41.27% 175	39.62% 168	13.21% 56	1.89% 8	4.01% 17	424

Q19 Le budget de la kinésithérapie doit être...

Réponses obtenues : 424 Question(s) ignorée(s) : 167

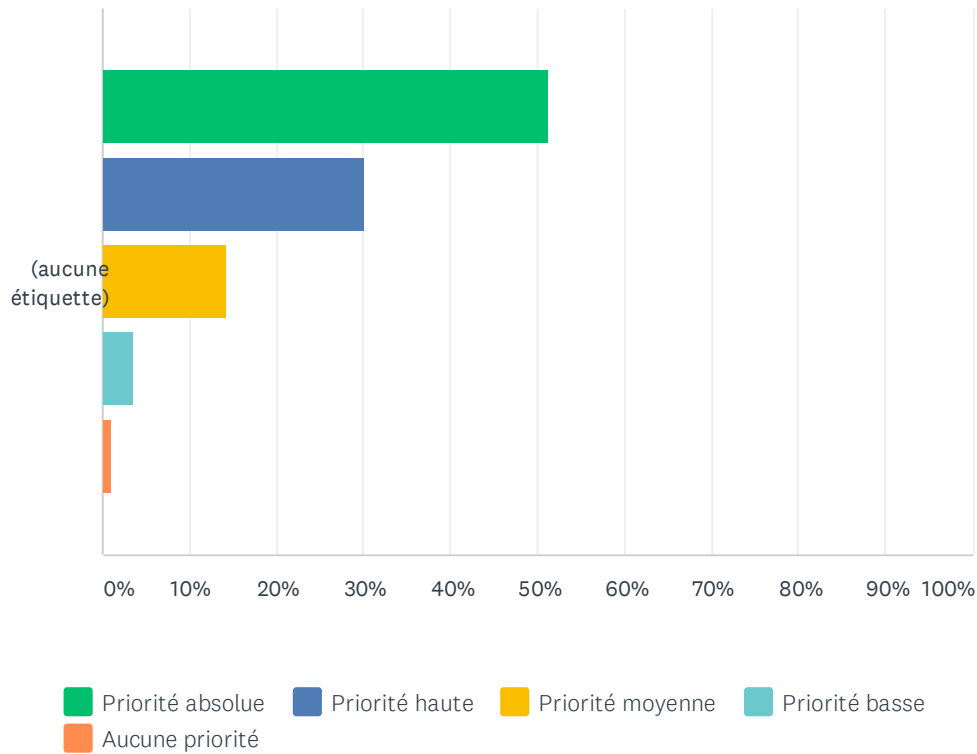


Sondage auprès des acteurs de terrain

	PRIORITÉ ABSOLUE	PRIORITÉ HAUTE	PRIORITÉ MOYENNE	PRIORITÉ BASSE	AUCUNE PRIORITÉ	TOTAL
une estimation technique (tendance des années précédentes).	12.74% 54	38.92% 165	32.31% 137	8.25% 35	7.78% 33	424
augmenté de + 1,5 % de norme de croissance garantie (financement de nouvelles mesures).	34.67% 147	41.75% 177	19.34% 82	2.83% 12	1.42% 6	424
augmenté de l'indice santé (compensation de la perte de pouvoir d'achat).	45.28% 192	38.21% 162	12.97% 55	1.89% 8	1.65% 7	424

Q20 Revalorisation des visites à domicile (plus chronophages, déplacements)

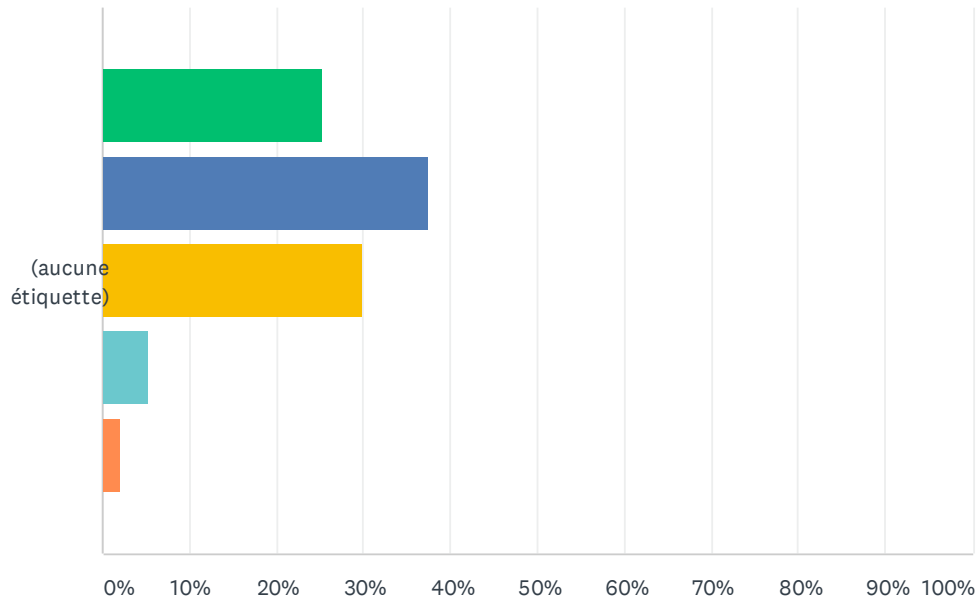
Réponses obtenues : 424 Question(s) ignorée(s) : 167



	PRIORITÉ ABSOLUE	PRIORITÉ HAUTE	PRIORITÉ MOYENNE	PRIORITÉ BASSE	AUCUNE PRIORITÉ	TOTAL	MOYENNE PONDÉRÉE
(aucune étiquette)	51.18% 217	30.19% 128	14.15% 60	3.54% 15	0.94% 4	424	1.73

Q21 Investir 3 % du budget de la kinésithérapie dans la prévention

Réponses obtenues : 424 Question(s) ignorée(s) : 167

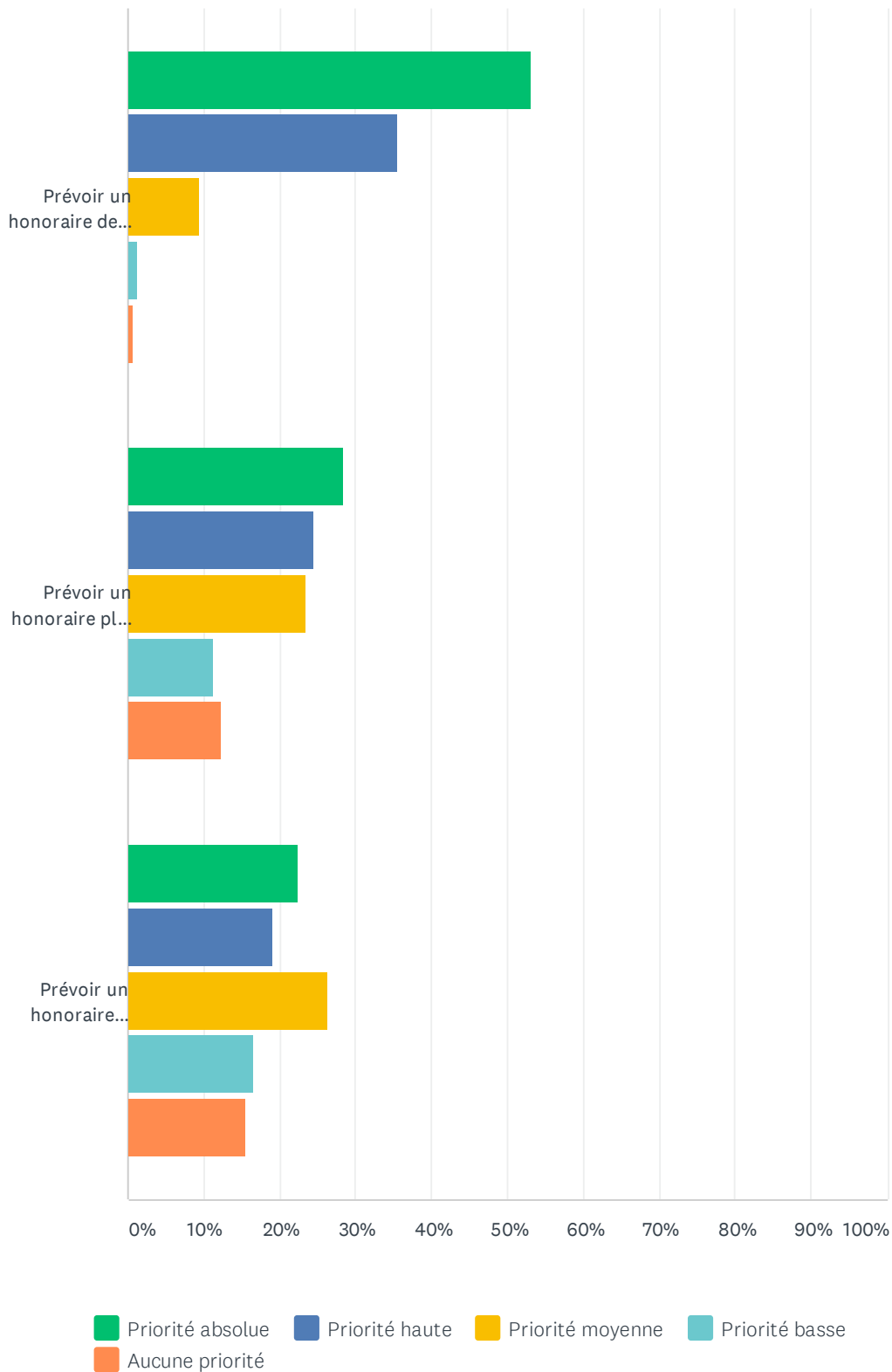


■ Priorité absolue
 ■ Priorité haute
 ■ Priorité moyenne
 ■ Priorité basse
 ■ Aucune priorité

	PRIORITÉ ABSOLUE	PRIORITÉ HAUTE	PRIORITÉ MOYENNE	PRIORITÉ BASSE	AUCUNE PRIORITÉ	TOTAL	MOYENNE PONDÉRÉE
(aucune étiquette)	25.24% 107	37.50% 159	29.95% 127	5.19% 22	2.12% 9	424	2.21

Q22 Honoraires

Réponses obtenues : 424 Question(s) ignorée(s) : 167

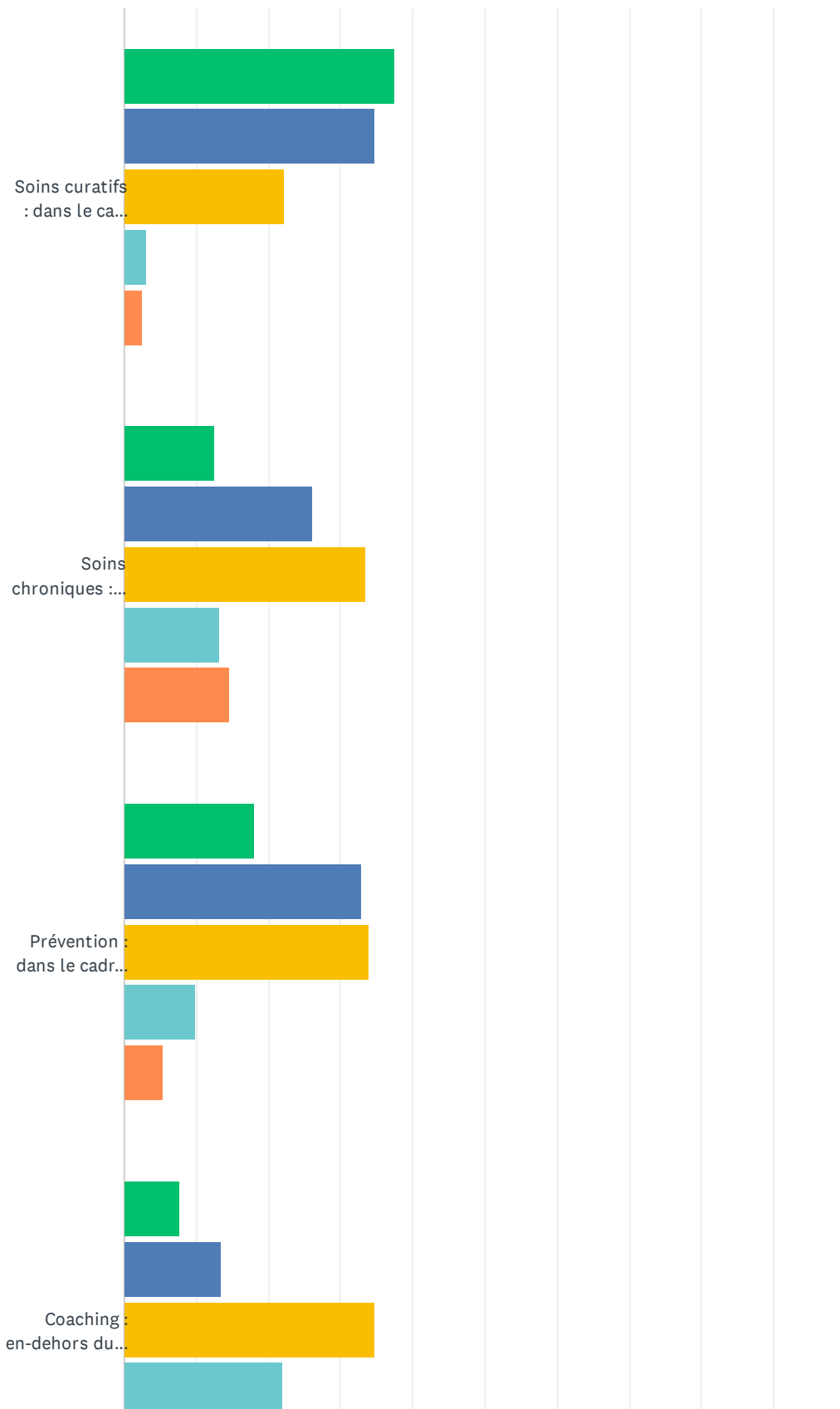


Sondage auprès des acteurs de terrain

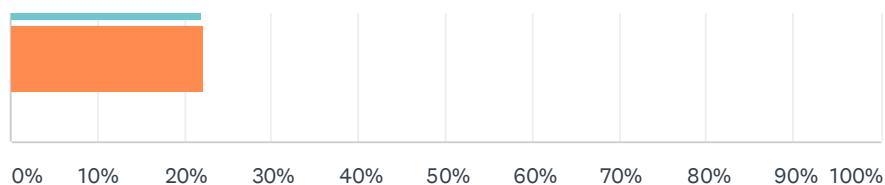
	PRIORITÉ ABSOLUE	PRIORITÉ HAUTE	PRIORITÉ MOYENNE	PRIORITÉ BASSE	AUCUNE PRIORITÉ	TOTAL
Prévoir un honoraire de base suffisant pour couvrir les coûts pour l'ensemble des kinésithérapeutes.	53.07% 225	35.61% 151	9.43% 40	1.18% 5	0.71% 3	424
Prévoir un honoraire plus élevé pour tous les kinésithérapeutes accrédités.	28.54% 121	24.53% 104	23.35% 99	11.32% 48	12.26% 52	424
Prévoir un honoraire supplémentaire pour les kinésithérapeutes porteurs d'une QPP.	22.41% 95	19.10% 81	26.42% 112	16.51% 70	15.57% 66	424

Q23 Traitements dans le cadre de l'INAMI et en-dehors

Réponses obtenues : 424 Question(s) ignorée(s) : 167



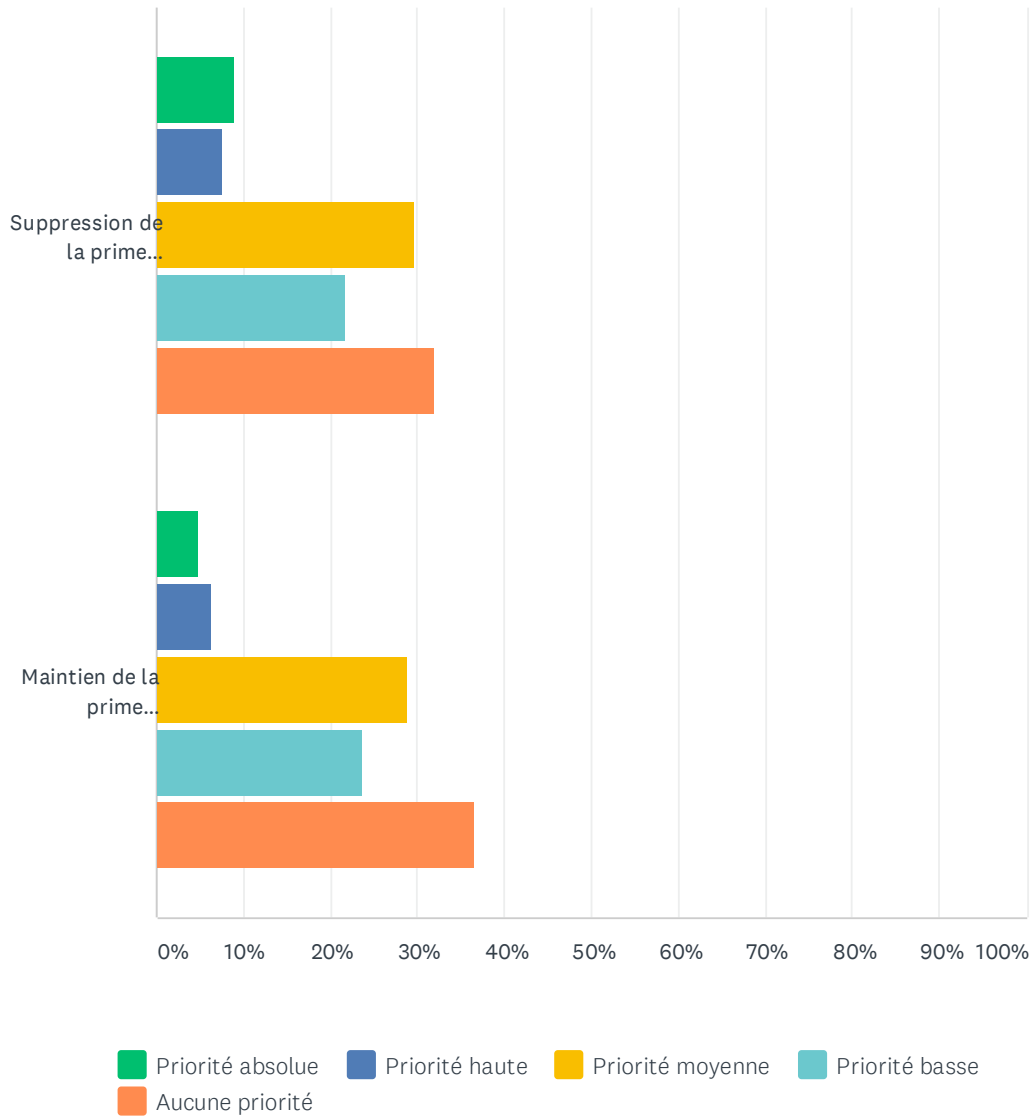
Sondage auprès des acteurs de terrain



	PRIORITÉ ABSOLUE	PRIORITÉ HAUTE	PRIORITÉ MOYENNE	PRIORITÉ BASSE	AUCUNE PRIORITÉ	TOTAL
Soins curatifs : dans le cadre de l'INAMI, paiement à la prestation.	37.50% 159	34.67% 147	22.17% 94	3.07% 13	2.59% 11	424
Soins chroniques : dans le cadre de l'INAMI, paiement forfaitaire.	12.50% 53	26.18% 111	33.49% 142	13.21% 56	14.62% 62	424
Prévention : dans le cadre de l'INAMI.	17.92% 76	32.78% 139	33.96% 144	9.91% 42	5.42% 23	424
Coaching : en-dehors du cadre de l'INAMI.	7.78% 33	13.44% 57	34.67% 147	21.93% 93	22.17% 94	424

Q24 Prime informatique

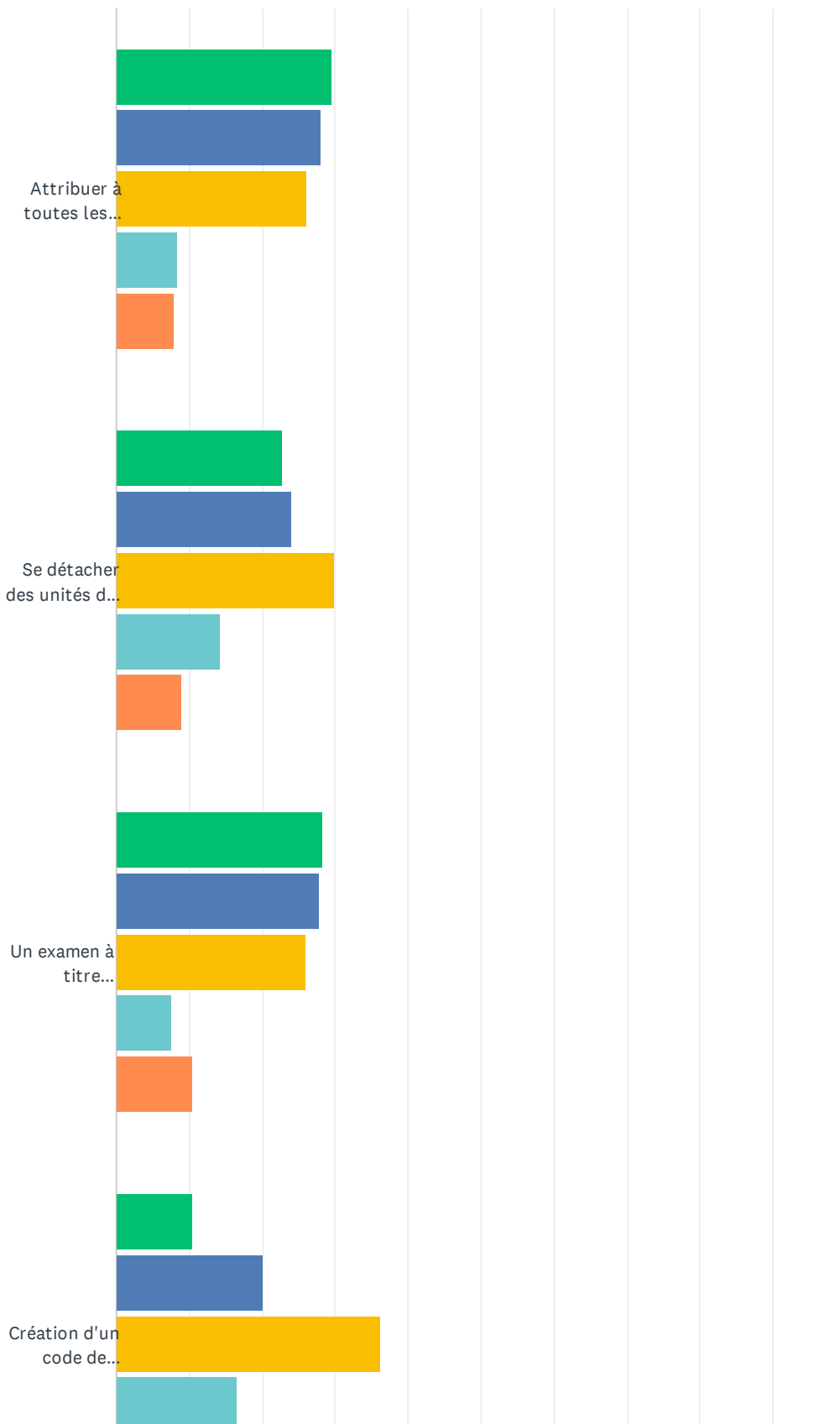
Réponses obtenues : 424 Question(s) ignorée(s) : 167



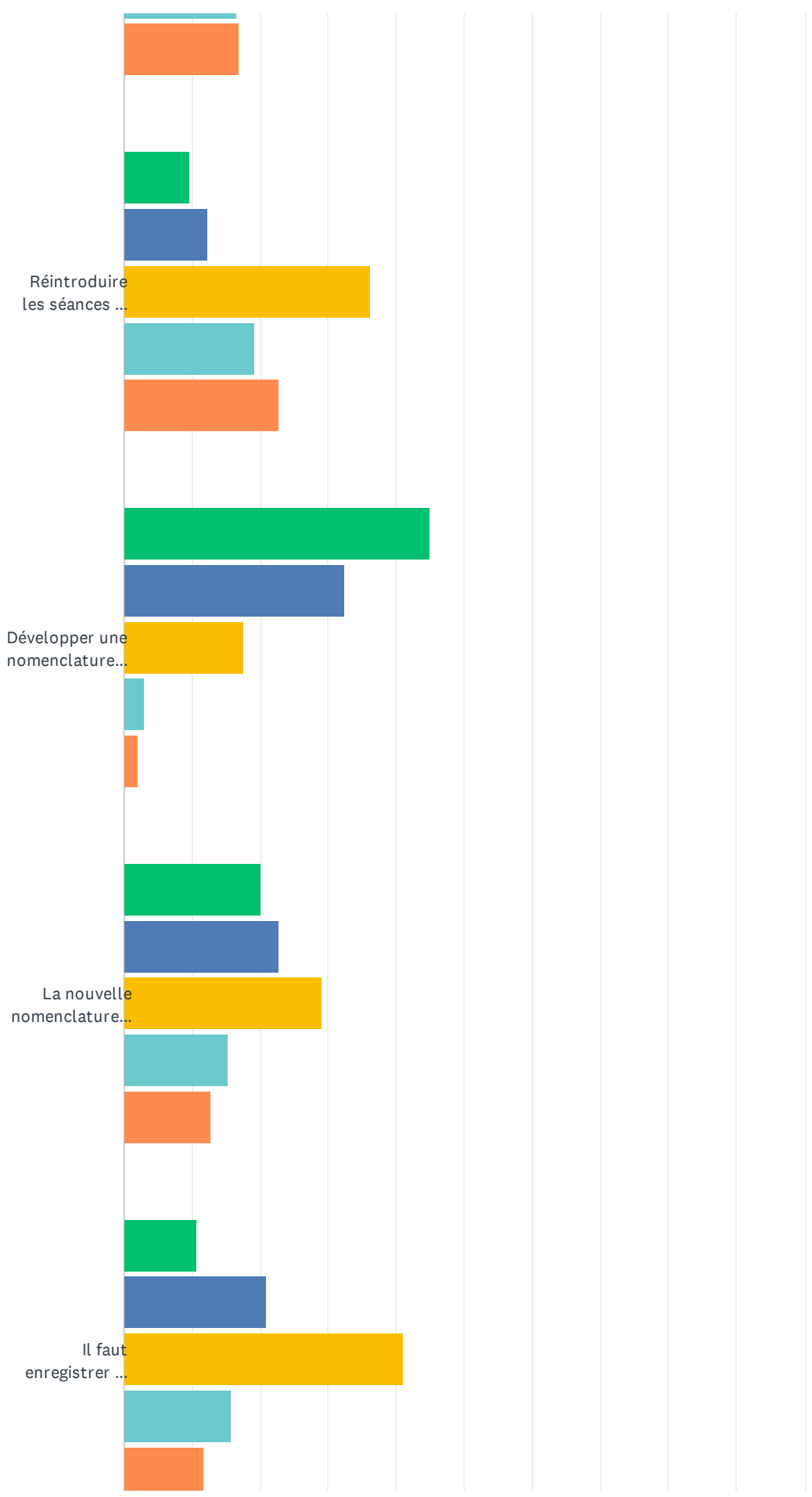
	PRIORITÉ ABSOLUE	PRIORITÉ HAUTE	PRIORITÉ MOYENNE	PRIORITÉ BASSE	AUCUNE PRIORITÉ	TOTAL
Suppression de la prime informatique (les moyens ainsi libérés étant intégrés à l'eDK).	8.96% 38	7.55% 32	29.72% 126	21.70% 92	32.08% 136	424
Maintien de la prime informatique pour les starters uniquement.	4.72% 20	6.37% 27	28.77% 122	23.58% 100	36.56% 155	424

Q25 Nomenclature

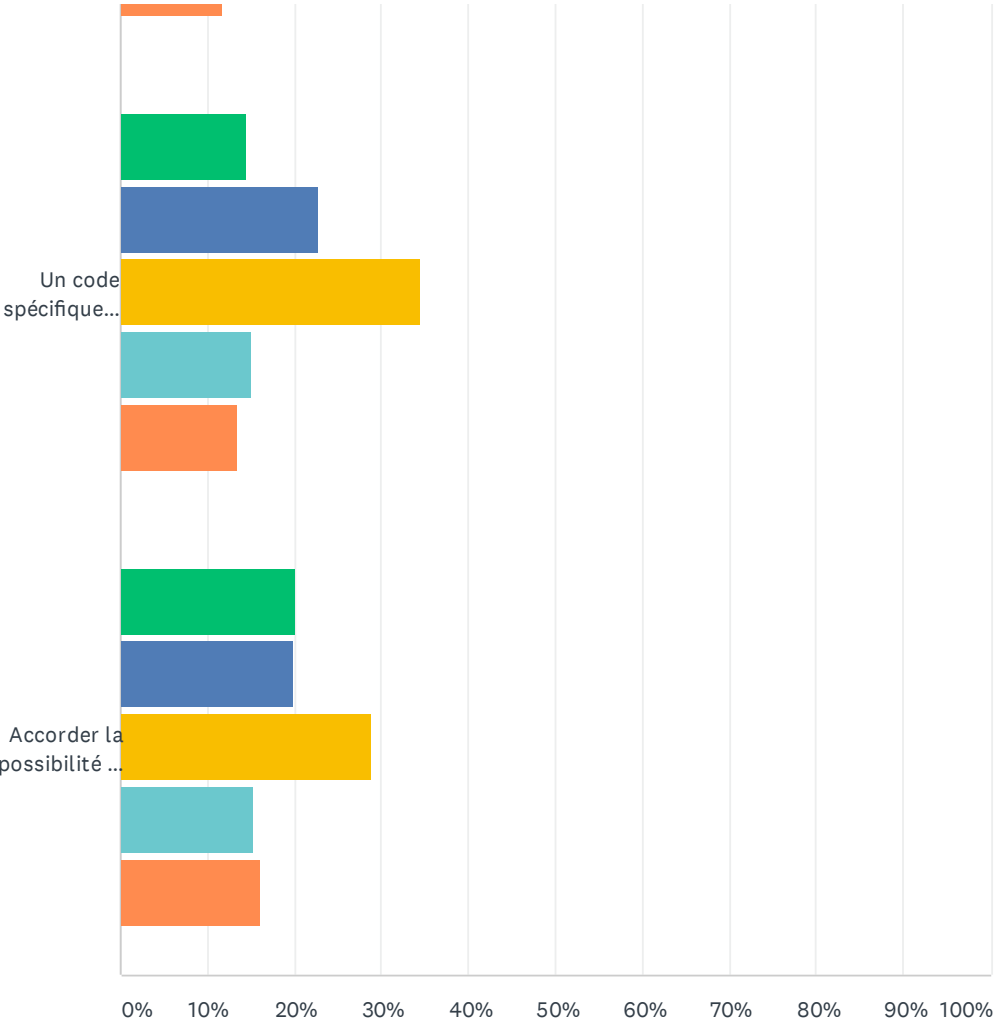
Réponses obtenues : 374 Question(s) ignorée(s) : 217



Sondage auprès des acteurs de terrain



Sondage auprès des acteurs de terrain



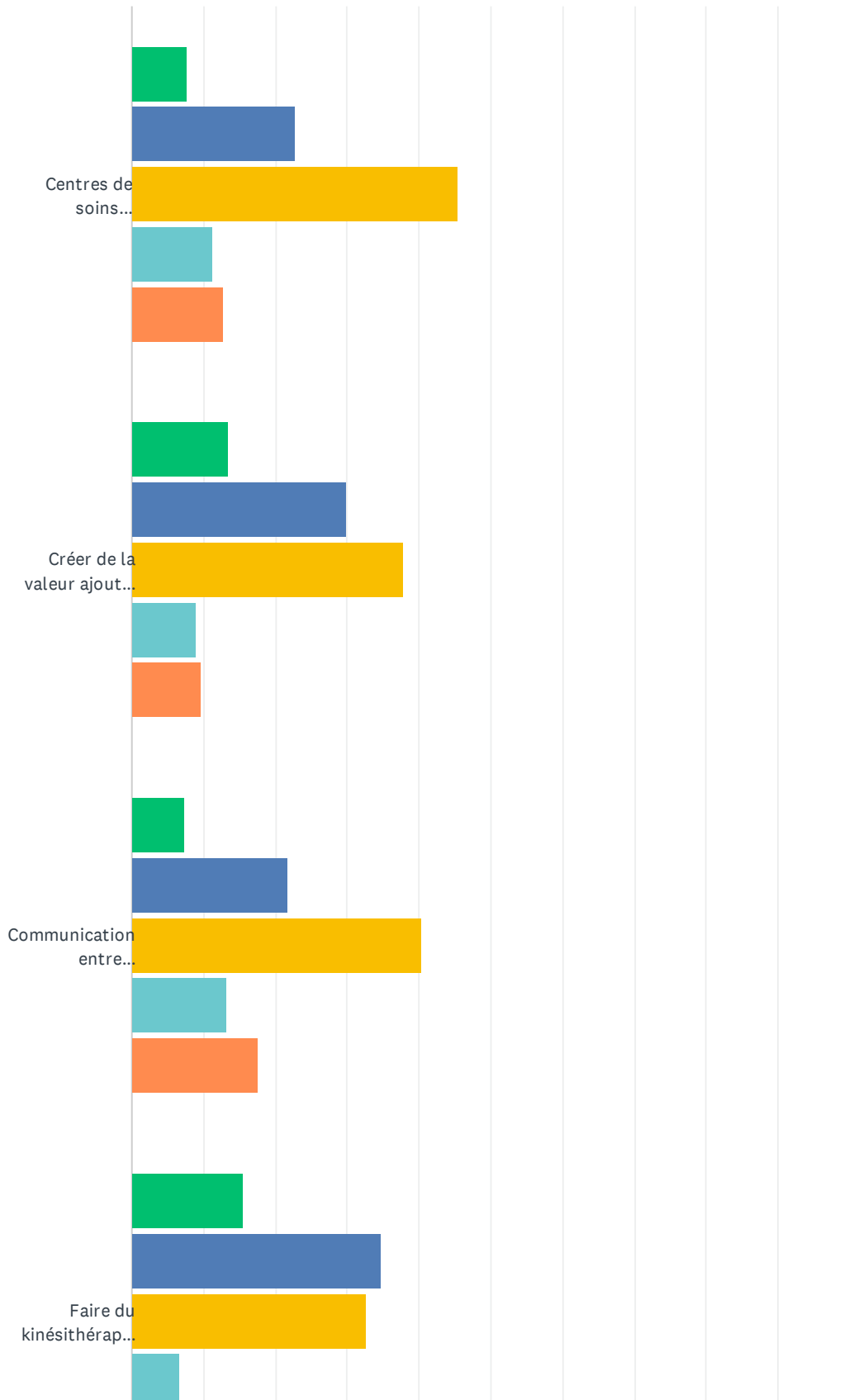
■ Priorité absolue ■ Priorité haute ■ Priorité moyenne ■ Priorité basse ■ Aucune priorité

Sondage auprès des acteurs de terrain

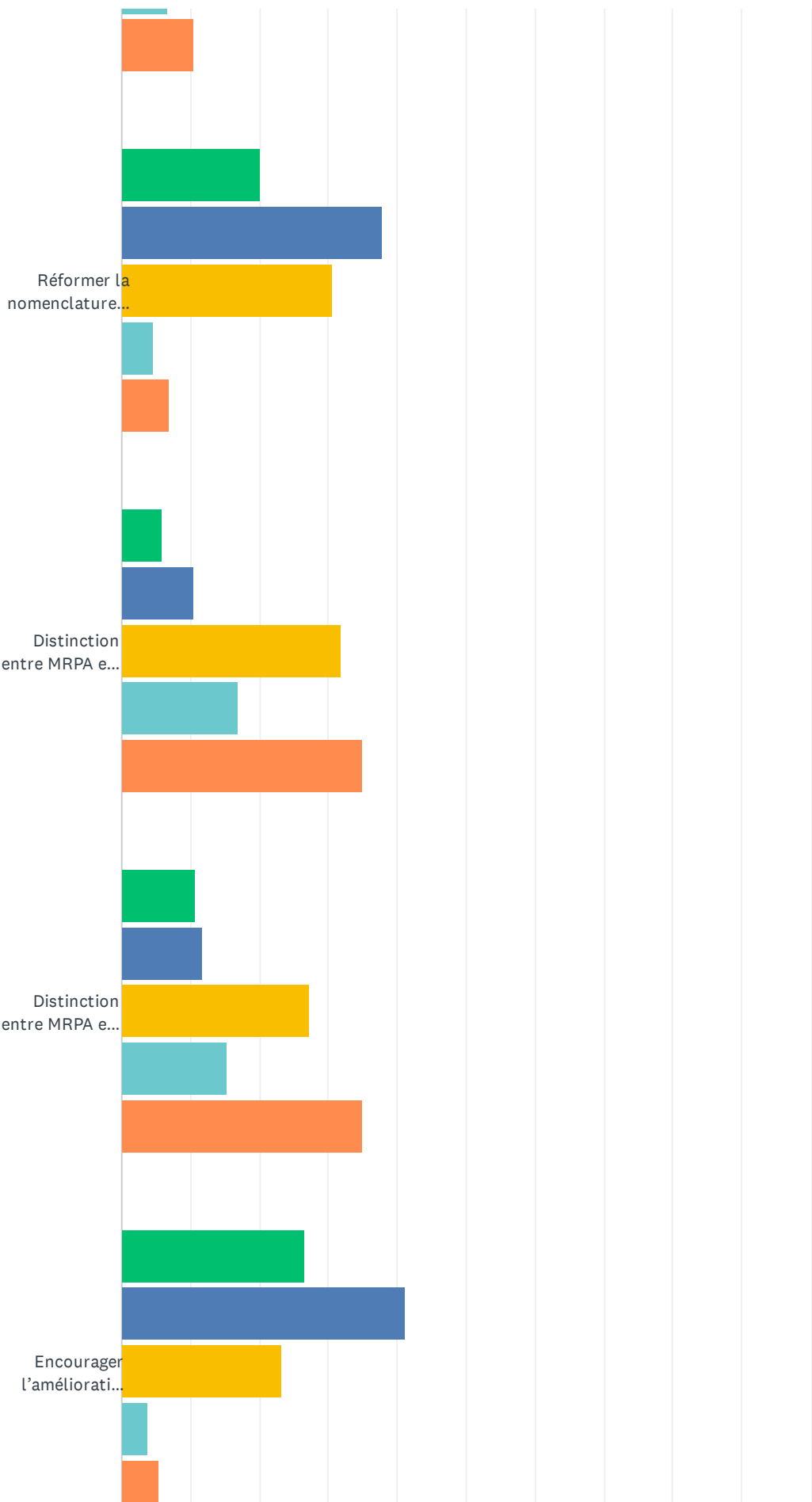
	PRIORITÉ ABSOLUE	PRIORITÉ HAUTE	PRIORITÉ MOYENNE	PRIORITÉ BASSE	AUCUNE PRIORITÉ	TOTAL
Attribuer à toutes les prestations une même valeur par unité de temps.	29.41% 110	28.07% 105	26.20% 98	8.29% 31	8.02% 30	374
Se détacher des unités de temps dans la nomenclature.	22.73% 85	24.06% 90	29.95% 112	14.17% 53	9.09% 34	374
Un examen à titre consultatif sans prescription comme premier pas vers l'ADK.	28.34% 106	27.81% 104	25.94% 97	7.49% 28	10.43% 39	374
Création d'un code de nomenclature pour la collaboration interdisciplinaire.	10.43% 39	20.05% 75	36.10% 135	16.58% 62	16.84% 63	374
Réintroduire les séances de groupe dans tous les environnements cliniques, avec des conditions financières correctes (max. 8 personnes, forfait horaire, eDK individuel pour chaque patient).	9.63% 36	12.30% 46	36.10% 135	19.25% 72	22.73% 85	374
Développer une nomenclature efficace: spécifique, souple et transparente, avec des règles d'application et d'interprétation simplifiées, en fonction des besoins du patient.	44.92% 168	32.35% 121	17.65% 66	2.94% 11	2.14% 8	374
La nouvelle nomenclature doit être axée sur la qualité et faire référence au profil de compétences professionnelles élaboré par le CFK et aux QPP, dans le but d'améliorer la qualité. Elle doit tenir compte des aptitudes du kinésithérapeute en matière de prévention, d'éducation et d'information.	20.05% 75	22.73% 85	29.14% 109	15.24% 57	12.83% 48	374
Il faut enregistrer non seulement les pathologies, mais aussi les bilans fonctionnels (évaluations initiales et intermédiaires) du kinésithérapeute ainsi que les besoins en soins du patient.	10.70% 40	20.86% 78	40.91% 153	15.78% 59	11.76% 44	374
Un code spécifique (voire plusieurs) est nécessaire pour les bilans.	14.44% 54	22.73% 85	34.49% 129	14.97% 56	13.37% 50	374
Accorder la possibilité de facturer les consommables au patient au prix d'achat.	20.05% 75	19.79% 74	28.88% 108	15.24% 57	16.04% 60	374

Q26 Soins aux personnes âgées

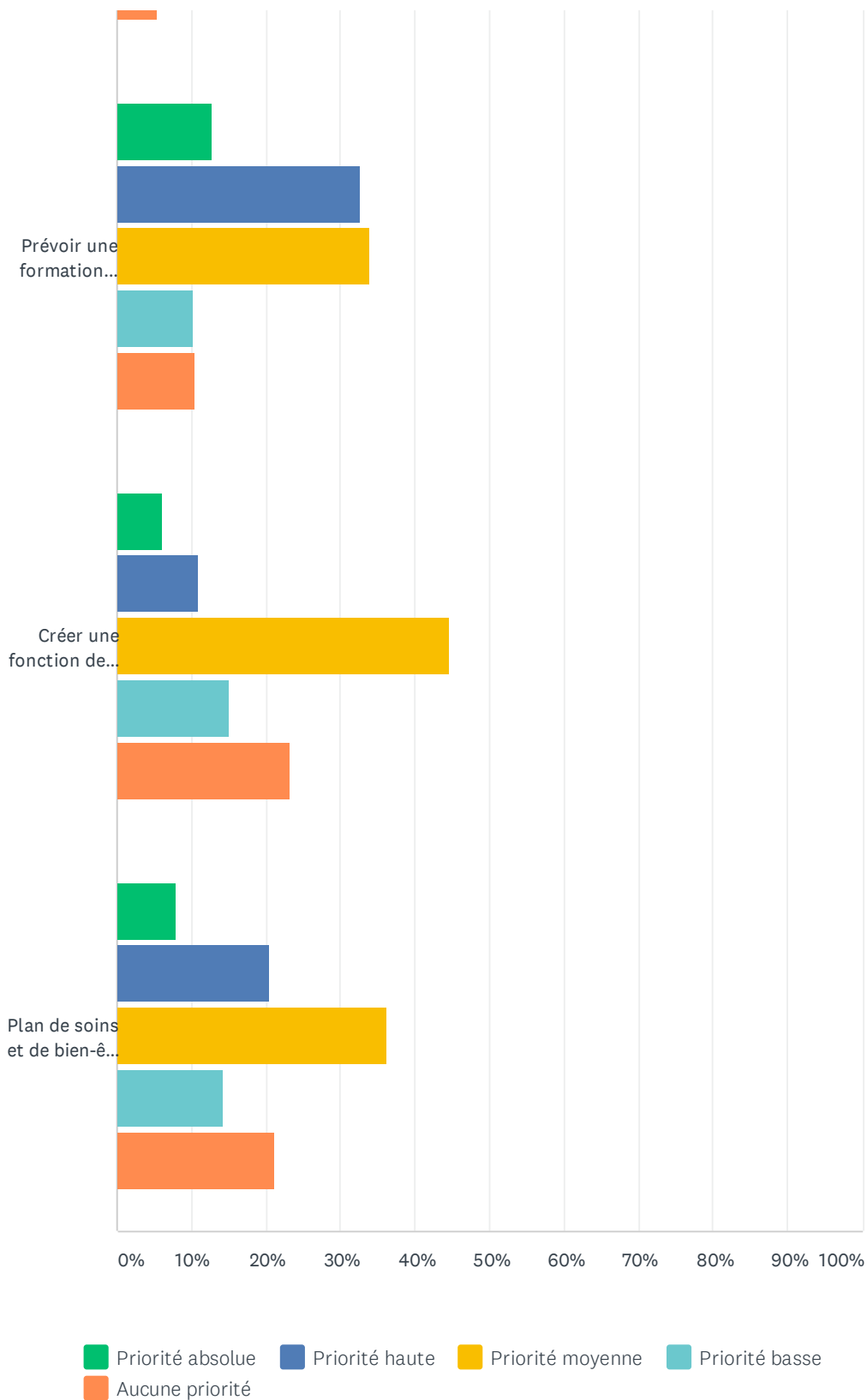
Réponses obtenues : 374 Question(s) ignorée(s) : 217



Sondage auprès des acteurs de terrain



Sondage auprès des acteurs de terrain

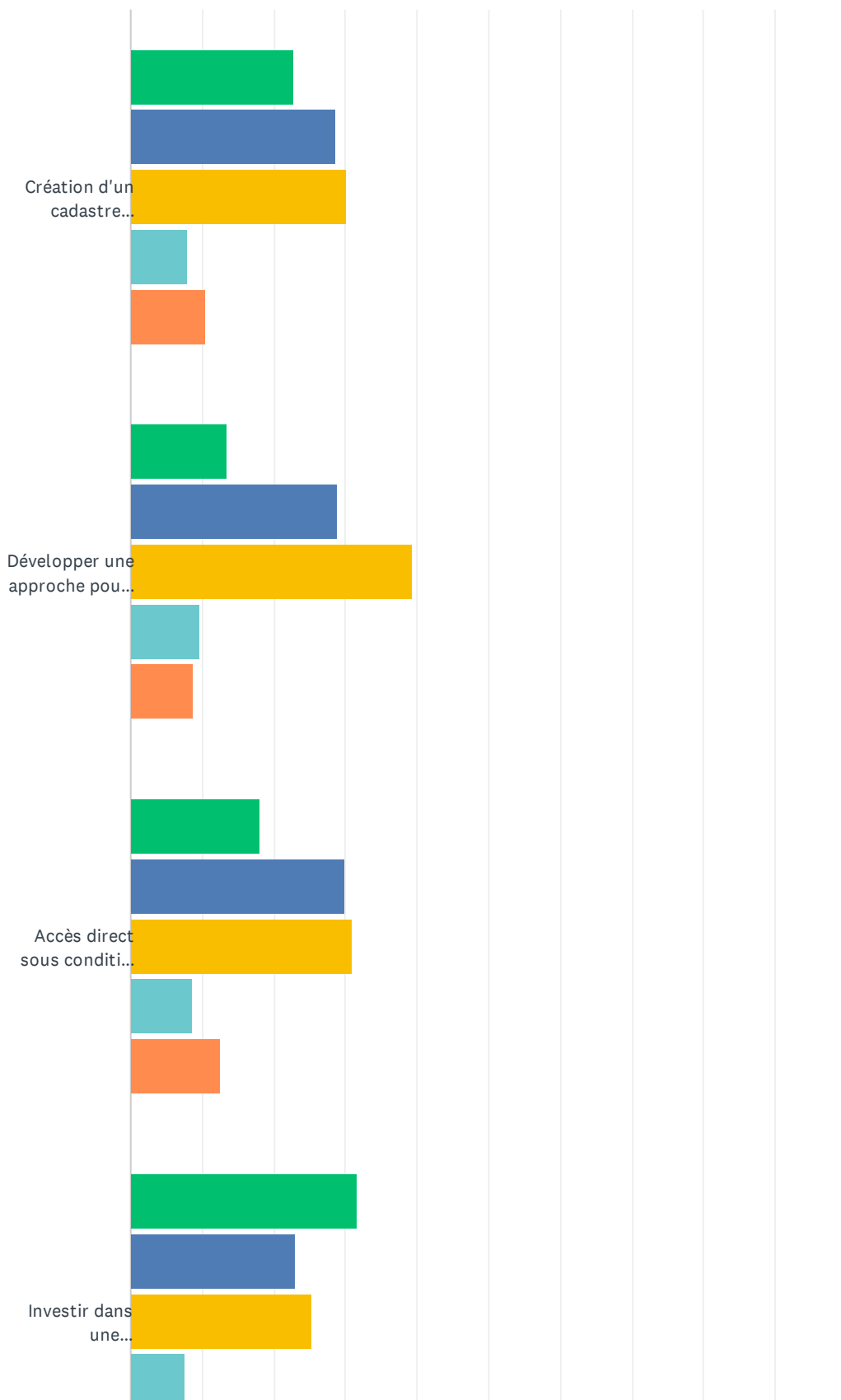


Sondage auprès des acteurs de terrain

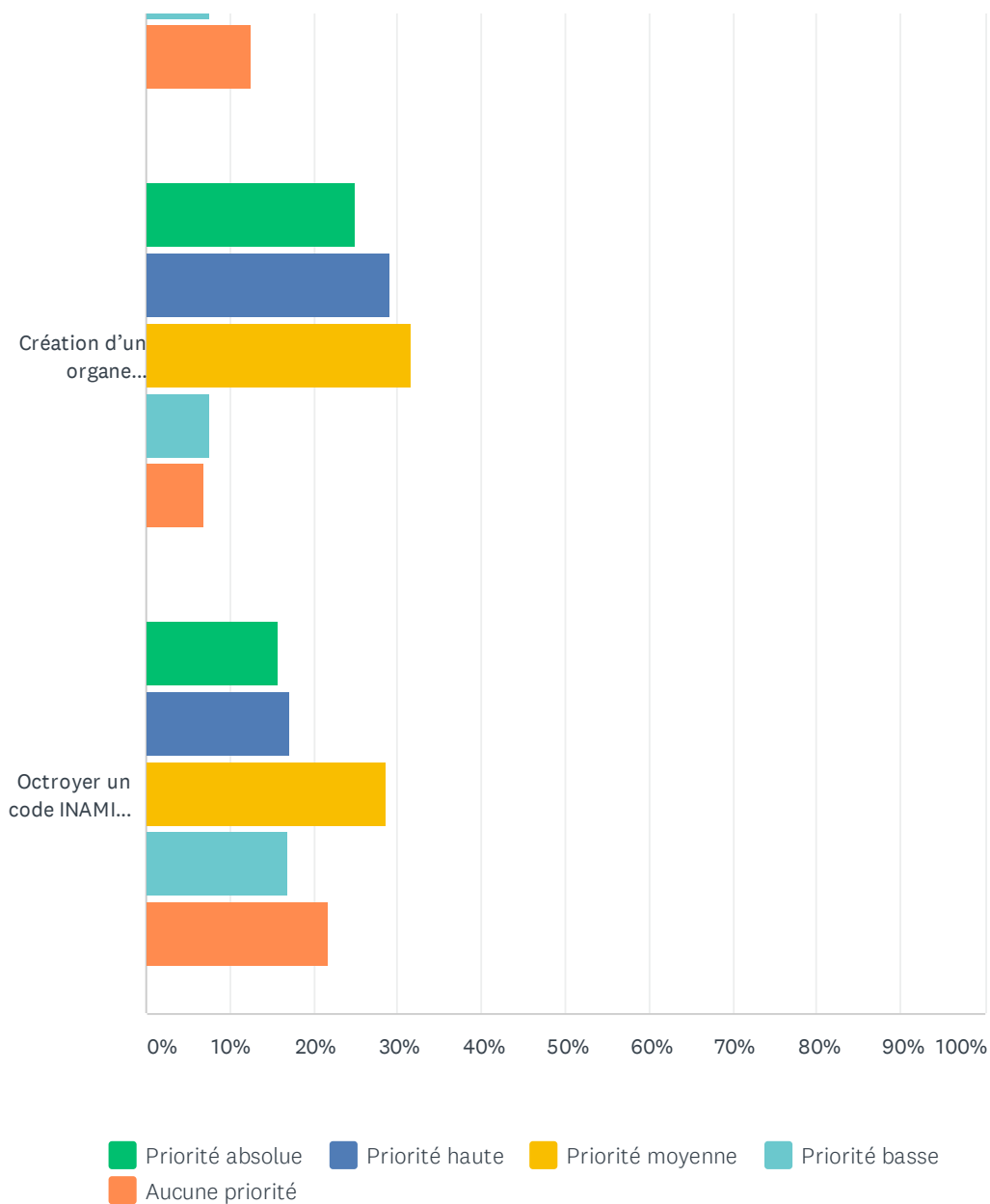
	PRIORITÉ ABSOLUE	PRIORITÉ HAUTE	PRIORITÉ MOYENNE	PRIORITÉ BASSE	AUCUNE PRIORITÉ	TOTAL
Centres de soins résidentiels : développer une trajectoire de soins transversale et trans-sectorielle, avec une approche pluriannuelle dans un cadre stable et avec des moyens suffisants.	7.75% 29	22.73% 85	45.45% 170	11.23% 42	12.83% 48	374
Créer de la valeur ajoutée pour les acteurs des soins aux personnes âgées.	13.37% 50	29.95% 112	37.97% 142	9.09% 34	9.63% 36	374
Communication entre différents piliers : l'eDK comme dossier de suivi, application en ligne BelRai 2.0.	7.22% 27	21.66% 81	40.37% 151	13.10% 49	17.65% 66	374
Faire du kinésithérapeute un partenaire obligatoire dans la CMD.	15.51% 58	34.76% 130	32.62% 122	6.68% 25	10.43% 39	374
Réformer la nomenclature du groupe Fb en fonction des besoins en soins des patients chroniques âgés.	20.05% 75	37.97% 142	30.48% 114	4.55% 17	6.95% 26	374
Distinction entre MRPA et MRS à maintenir.	5.88% 22	10.43% 39	31.82% 119	16.84% 63	35.03% 131	374
Distinction entre MRPA et MRS à supprimer.	10.70% 40	11.76% 44	27.27% 102	15.24% 57	35.03% 131	374
Encourager l'amélioration de la qualité.	26.47% 99	41.18% 154	23.26% 87	3.74% 14	5.35% 20	374
Prévoir une formation complémentaire.	12.83% 48	32.62% 122	33.96% 127	10.16% 38	10.43% 39	374
Créer une fonction de KCC.	6.15% 23	10.96% 41	44.65% 167	14.97% 56	23.26% 87	374
Plan de soins et de bien-être obligatoire et plateforme de communication commune.	8.02% 30	20.59% 77	36.10% 135	14.17% 53	21.12% 79	374

Q27 Divers

Réponses obtenues : 374 Question(s) ignorée(s) : 217



Sondage auprès des acteurs de terrain



Sondage auprès des acteurs de terrain

	PRIORITÉ ABSOLUE	PRIORITÉ HAUTE	PRIORITÉ MOYENNE	PRIORITÉ BASSE	AUCUNE PRIORITÉ	TOTAL
Création d'un cadastre dynamique des kinésithérapeutes pour guider la stratégie politique.	22.73% 85	28.61% 107	30.21% 113	8.02% 30	10.43% 39	374
Développer une approche pour objectiver les gains d'efficience dans le secteur et les réinvestir dans des mesures innovantes.	13.37% 50	28.88% 108	39.30% 147	9.63% 36	8.82% 33	374
Accès direct sous conditions (= eDK partagé).	17.91% 67	29.95% 112	31.02% 116	8.56% 32	12.57% 47	374
Investir dans une informatisation intégrale, avec pour points de départ l'eDK, la prescription électronique, les notifications et demandes électroniques ainsi que l'e-facturation.	31.55% 118	22.99% 86	25.40% 95	7.49% 28	12.57% 47	374
Création d'un organe déontologique propre.	24.87% 93	29.14% 109	31.55% 118	7.49% 28	6.95% 26	374
Octroyer un code INAMI distinct aux QPP, pour une visibilité accrue auprès des médecins.	15.78% 59	17.11% 64	28.61% 107	16.84% 63	21.66% 81	374